ΔΙΟΡΓΑΝΩΣΗ

ΕΤΑΙΡΕΙΑ ΜΕΛΕΤΗΣ ΝΕΩΝ ΦΑΡΜΑΚΩΝ ΣΤΗΝ ΟΓΚΟΛΟΓΙΑ

ΕΠΙΣΤΗΜΟΝΙΚΗ ΣΥΝΕΡΓΑΣΙΑ

401 ΓΣΝΑ & ΝΙΜΤΣ

Β' Ογκολογική Κλινική Νοσοκομείου Ερρίκος Ντυνάν

ΥΠΟ ΤΗΝ ΑΙΓΙΔΑ

ΕΟΠΕ ΕΤΑΙΡΕΙΑ ΟΓΚΟΛΟΓΩΝ ΠΑΘΟΛΟΓΩΝ ΕΛΛΑΔΑΣ

ΕΞΕΛΙΞΕΙΣ και ΠΡΟΚΛΗΣΕΙΣ στην ΟΓΚΟΛΟΓΙΑ

Διεπιστημονική προσέγγιση για όλους τους ασθενείς μας

30 | ΣΕΠΤΕΜΒΡΙΟΥ | 2021

ΞΕΝΟΔΟΧΕΙΟ DIVANI CARAVEL

ΑΘΗΝΑ

©2021 E.T.S. EVENTS & TRAVEL SOLUTIONS



Χορηγούνται 8 Μόρια Συνεχιζόμενης Ιατρικής Εκπαίδευσης (CME – CPD)

ΕΠΙΣΤΗΜΟΝΙΚΟ ΠΡΟΓΡΑΜΜΑ

Πριν τη συνταγογράφηση συμβουλευτείτε την Περίληψη Χαρακτηριστικών Προϊόντος που διατίθεται από τον κάτοχο άδειας κυκλοφορίας κατόπιν αιτήσεως

Bristol Myers Squibb™

Bristol-Myers Squibb A.E.
Αττικής 49-53 & Προποντίδος 2, Τ.Κ. 152 35 Βριλήσσια, Αττική
ΤΘ 63883 - Βριλήσσια, Τ.Κ. 152 03, Αττική
Τηλ. 210 6074300 & 210 6074400, Φαξ 210 6074333
Αριθμός Γ.Ε.ΜΗ 7453601000

Βοηθήστε να γίνουν τα φάρμακα πιο ασφαλή και
Αναφέρετε
ΟΛΕΣ τις ανεπιθύμητες ενέργειες για
ΟΛΑ τα φάρμακα
Συμπληρώνοντας την «ΚΙΤΡΙΝΗ ΚΑΡΤΑ»

0-ONCO 7356-GR-2100007/JULY 2021

ΧΑΙΡΕΤΙΣΜΟΣ

Αγαπητοί συνάδελφοι και φίλοι,

Είναι γεγονός ότι η Ιατρική και ειδικότερα η Ογκολογία έχουν κάνει μεγάλα βήματα προόδου τα τελευταία χρόνια. Αδιαμφισβήτητα, οι εξελίξεις στην Ογκολογία είναι πλέον συνεχείς και αλματώδεις. Ωστόσο, στην καθημερινή κλινική πράξη οι εξελίξεις αυτές συνεπάγονται και αρκετές προκλήσεις στην αντιμετώπιση των ασθενών με καρκίνο.

Στην επιστημονική ημερίδα που διοργανώνεται από την Εταιρεία Μελέτης Νέων Φαρμάκων στην Ογκολογία σε επιστημονική συνεργασία με το 401 Γενικό Στρατιωτικό Νοσοκομείο Αθηνών (401 ΓΣΝΑ), το Νοσηλευτικό Ίδρυμα Μετοχικού Ταμείου Στρατού (ΝΙΜΤΣ) και την Β' Ογκολογική Κλινική του Νοσοκομείου «Ερρίκος Ντυνάν» στις 30 Σεπτεμβρίου 2021 θα μας δοθεί η ευκαιρία να ενημερωθούμε για τις σημαντικές εξελίξεις και προκλήσεις στην Ογκολογία. Επιπλέον, θα προσπαθήσουμε να αναδείξουμε την καταλυτική σημασία που έχει στη γενικότερη πορεία του ασθενούς, η διεπιστημονική - ολιστική προσέγγιση και η συνεργασία των διάφορων επιστημόνων υγείας για όλους τους ασθενείς μας.

Αξίζει να σημειωθεί ότι κατά τη διάρκεια της ημερίδας, η οποία τελεί υπό την αιγίδα της Εταιρείας Παθολόγων Ογκολόγων Ελλάδος (ΕΟΠΕ), θα παρουσιασθούν οι τελευταίες εξελίξεις αναφορικά με την διάγνωση και θεραπεία των συμπαγών νεοπλασμάτων και θα συζητήσουμε τις εφαρμογές τους στην καθημερινή κλινική πράξη καθώς και τις προκλήσεις στην Ογκολογία του 2021, στο πλαίσιο της Ογκολογίας Ακριβείας (Precision Oncology) αλλά και της Ολιστικής Ογκολογίας (Integrative - Holistic Oncology).

Με βάση τα ανωτέρω, σας προσκαλούμε με χαρά να συμμετάσχετε στην ενημερωτική και εκπαιδευτική ημερίδα μας με τίτλο "Εξελίξεις και Προκλήσεις στην Ογκολογία: Διεπιστημονική προσέγγιση για όλους τους ασθενείς μας" την Πέμπτη 30 Σεπτεμβρίου 2021 στο ξενοδοχείο Divani Caravel στην Αθήνα.

Με φιλικούς χαιρετισμούς,

Γεώργιος Κουμάκης
Παθολόγος - Ογκολόγος
Επιστημονικός Συνεργάτης,
Β' Ογκολογική Κλινική,
Δ.Κ.Θ.Α. «ΥΓΕΙΑ»

Νικόλαος Τσουκαλάς
Παθολόγος – Ογκολόγος
Αναπληρωτής Διευθυντής,
Ογκολογική Κλινική,
401 Γ.Σ.Ν.Α.

ΕΓΚΕΚΡΙΜΕΝΟ ΠΛΕΟΝ ΚΑΙ ΓΙΑ ΤΟΝ ΜΕΤΑΣΤΑΤΙΚΟ ΟΡΜΟΝΟΕΥΑΙΣΘΗΤΟ ΚΑΡΚΙΝΟ ΤΟΥ ΠΡΟΣΤΑΤΗ (mHSPC)

Όταν οι ασθενείς σας παρουσιάζουν προχωρημένο καρκίνο του προστάτη είναι καιρός για δράση.

Το **XTANDI™** είναι μια από του στόματος χορηγούμενη θεραπεία με αποδεδειγμένη αποτελεσματικότητα στην πρώτη γραμμή του mHSPC, του υψηλού κινδύνου nmCRPC και του ασυμπτωματικού / ήπια συμπτωματικού mCRPC.[1-5]

ΦΑΡΜΑΚΕΥΤΙΚΟ ΠΡΟΪΟΝ ΓΙΑ ΤΟ ΟΠΟΙΟ ΑΠΑΙΤΕΙΤΑΙ ΙΑΤΡΙΚΗ ΣΥΝΤΑΓΗ

Η σύντομη ΠΧΠ του προϊόντος δημοσιεύεται στη σελίδα 32 του παρόντος εντύπου.
Για περαιτέρω πληροφορίες συμβουλευτείτε την ΠΧΠ που διατίθεται από την Astellas Pharmaceuticals AEBE, κατόπιν αιτήσεως.
Νοσοκομειακή τιμή (Κουτί x 112 επικαλυμμένα με λεπτό υμένιο διοκία - 40 mg /TAB): €2.261,67

Οι πλέον συχνές ανεπιθύμητες ενέργειες είναι εξασθένιση/κόπωση, εξάψεις, υπέρταση, κατάγματα, και πτώση[1].
mHSPC: μεταστατικός ορμονοευαίσθητος καρκίνος του προστάτη, nmCRPC: μη μεταστατικός, ανθεκτικός στον ευνουχισμό, καρκίνος του προστάτη,
mCRPC:μεταστατικός, ανθεκτικός στον ευνουχισμό καρκίνος του προστάτη

1. Περίληψη Χαρακτηριστικών Προϊόντος XTANDI™, 2.Sternberg CN et al. N Engl J Med 2020; 382: 2197–206, 3.Beer TM et al. Eur Ural 2017; 71: 151–54
4.Armstrong AJ et al. J Clin Oncol 2019; 37(32): 2974–86, 5.Hussain M et al. N Engl J Med 2018; 378(26): 2465–74

Βοηθήστε να γίνουν τα φάρμακα πιο ασφαλή και
Αναφέρετε
ΟΛΕΣ τις ανεπιθύμητες ενέργειες για ΟΛΑ τα φάρμακα
Συμπληρώνοντας την **«ΚΙΤΡΙΝΗ ΚΑΡΤΑ»**

astellas

Astellas Pharmaceuticals A. E. B. E.
Αγησιλάου 6-8, 151 23 Μαρούσι, Αθήνα
Τηλ. 210 8189 900, Fax: 216 8008 998
www.astellas.com/gr

Xtandi™
enzalutamide

ΕΠΙΤΡΟΠΕΣ

ΟΡΓΑΝΩΤΙΚΗ ΕΠΙΤΡΟΠΗ

Πρόεδροι:
Γ. Κουμάκης, Ν. Τσουκαλάς

Μέλη:
Ε. Αρβανίτου
Π. Γκούβερης
Α. Μίχας
Μ. Μπουρνατζή
Π. Πλατιά

ΕΠΙΣΤΗΜΟΝΙΚΗ ΕΠΙΤΡΟΠΗ

Πρόεδρος:
Ν. Τσουκαλάς

Μέλη:
Γ. Αλοίζος
Κ. Βίλλιας
Γ. Βούλγαρης
Μ. Γαλανόπουλος
Α. Γαλήνας
Ι. Γαληνός
Μ. Δηλανάς
Κ. Θεοδωρολέα
Δ. Καλλιούρης
Γ. Καραγκιούζης
Ι. Καρελλάς
Π. Κουράκος
Θ. Κωνσταντόπουλος
Α. Μαυρογιαννάκη
Χ. Μουχασίρης
Ε. Μπαϊραμίδης
Γ. Μπουμπούσης
Ε. Νίκου
Ν. Πάλλας
Α. Παπασωτηρίου
Κ. Παπουτσής
Α. Ρήγας
Κ. Σπανός
Κ. Σφέτσας
Β. Τζελέπης
Ε. Τσιάμπας

ΤΙΜΗΤΙΚΗ ΕΠΙΤΡΟΠΗ

Δ. Κασίμος
Ι. Κουτάντος
Κ. Λιασκώνης
Μ. Μήτσιου
Η. Τσιακόπουλος

pelgraz®

pegfilgrastim

WinMedica
Serving Health for Life

Βοηθήστε να γίνουν τα φάρμακα πιο ασφαλή και
Αναφέρετε
ΟΛΕΣ τις ανεπιθύμητες ενέργειες για
ΟΛΑ τα φάρμακα
Συμπληρώνοντας την «ΚΙΤΡΙΝΗ ΚΑΡΤΑ»

Κάτοχος Άδειας Κυκλοφορίας:
Accord Healthcare S.L.U.

accord
The Evolution of Generics

Global Generics & Biosimilars AWARDS 2018 COMPANY OF THE YEAR

Για περισσότερες πληροφορίες απευθυνθείτε στην εταιρεία
WIN MEDICA ΦΑΡΜΑΚΕΥΤΙΚΗ Α.Ε.
Οιδίποδος 1-3 & Παράδρομος Αττικής Οδού 33-35, 15238 Χαλάνδρι
Τηλ.: 2107488821, Fax: 2107488827, info@winmedica.gr, **www.winmedica.gr**

επιστημονικο προγραμμα

08:30-09:00	**Εγγραφές-Χαιρετισμοί**	
09:00-10:00	**Εξελίξεις στη Διάγνωση, Σταδιοποίηση και Αντιμετώπιση των Όγκων** ***Προεδρείο: Μ. Βασλαματζής, Α. Καραμέρης, Ι. Κούτσικος***	
09:00-09:15	Παθολογική ανατομική	**Ν. Κουφόπουλος**
09:15-09:30	Ακτινολογία	**Γ. Δασκαλογιαννάκης**
09:30-09:45	Πυρηνική ιατρική	**Σ. Μπακάλης**
	Σχολιασμός: Χ. Στούμπος, Μ. Τσιρονίκου	
10:00-11:00	**Εξελίξεις στη Διάγνωση, Σταδιοποίηση και Χειρουργική Αντιμετώπιση των Όγκων** ***Προεδρείο: Κ. Μπαλλάσης, Π. Νικολόπουλος, Α. Τσακίρης***	
10:00-10:15	Όγκοι ουροποιητικού συστήματος	**Ν. Μπράττης**
10:15-10:30	Όγκοι γυναικείου αναπαραγωγικού συστήματος	**Π. Γιαννακάς**
10:30-10:45	Όγκοι δέρματος και σαρκώματα μαλακών μορίων	**Κ. Μπενετάτος**
	***Σχολιασμός:* Α. Ζαρογιάννος, Χ. Καραχάλιου**	
11:00-12:00	**Εξελίξεις στη Διάγνωση, Σταδιοποίηση και Παρεμβατική αντιμετώπιση των Όγκων** ***Προεδρείο: Α. Αναγνωστόπουλος, Σ. Θεοχάρης, Π. Μπαρμπαγιάννης***	
11:00-11:15	Όγκοι θώρακα	**Ν. Ζίας**
11:15-11:30	Όγκοι κεφαλής και τραχήλου	**Γ. Σακαγιάννης**
11:30-11:45	Όγκοι πεπτικού συστήματος	**Ν. Κυριάκος**
	Σχολιασμός: Μ. Κιάκου, Τ. Σακελλαρίδης	
12:00-13:00	**Διεπιστημονική και Ολιστική Προσέγγιση στην Ογκολογία (Ι)** ***Προεδρείο: Κ. Λιασκώνης, Μ. Μήτσιου, Ν. Φάκας***	
12:00-12:10	Σύνδρομο λύσης των όγκων	**Κ. Γκίκας**
12:10-12:20	Πίεση νωτιαίου μυελού	**Α. Κολομητρούση**
12:20-12:30	Βέλτιστη διαχείριση ανεπιθύμητων ενεργειών ανοσοθεραπείας	**Β. Τζούδα**
12:30-12:40	Ο κρίσιμος ρόλος του νοσηλευτή	**Ε. Πανάγου**
	Σχολιασμός: Ε. Κεραμιδά, Σ. Πλάκας	

KEYTRUDA®
(pembrolizumab) for Infusion 100mg

1. Περίληψη Χαρακτηριστικών Προϊόντος KEYTRUDA, 09 Μαρτίου 2021

MSD
INVENTING FOR LIFE

MSD ΑΦΒΕΕ, Αγίου Δημητρίου 63, Άλιμος 17456, Αττική
Αρ. ΓΕΜΗ 121808101000

Βοηθήστε να γίνουν τα φάρμακα πιο ασφαλή και **Αναφέρετε ΟΛΕΣ** τις ανεπιθύμητες ενέργειες για **ΟΛΑ** τα φάρμακα Συμπληρώνοντας την **«ΚΙΤΡΙΝΗ ΚΑΡΤΑ»**

GR-KEY-00380
1067-10052021-KEY

13:00-14:00 **Διεπιστημονική και Ολιστική Προσέγγιση στην Ογκολογία (ΙΙ)**
Προεδρείο: Δ. Κασίμος, Κ. Βερίγος, Χ. Χριστοφυλλάκης

13:00-13:15	Ενδοκρινολογία και ογκολογία	**Γ. Σημαιάκης**
13:15-13:30	Ρευματολογία και ογκολογία	**Β. Τσιακάλου**
13:30-13:45	Αλλεργιολογία και ογκολογία	**Ν. Γκαβογιαννάκης**

Σχολιασμός: Κ. Αλεξανδράκη, Ι. Παρασκευόπουλος

14:00-15:00 **Ελαφρύ Γεύμα**

15:00-15:30 **Ερευνητική Δραστηριότητα Ογκολογικής Κλινικής 401 ΓΣΝΑ σε Συνεργασία με Ακαδημαϊκά Ιδρύματα της Ελλάδας**
Προεδρείο: Π. Μπάγκος, Κ. Μυστακίδου

15:00-15:10	Άγχος και κατάθλιψη σε ασθενείς με καρκίνο: μελέτη παραγόντων συσχέτισης	**Ε. Αρβανίτου**
15:10-15:20	Ενδοκρινολογικές ανεπιθύμητες ενέργειες συνδυασμένης ανοσοθεραπείας	**Α. Τσιτσιμπής**

Σχολιασμός: Μ. Γκιαουράκη

15:30-16:30 **Εξελίξεις στην Υποστηρικτική Ογκολογία**
Προεδρείο: Μ. Καραμούζης, Γ. Παπαδόπουλος, Γ. Σαμέλης

15:30-15:40	Λευκοπενία και αναιμία	**Α. Δημητριάδου**
15:40-15:50	Θρόμβωση και καρκίνος	**Π. Μπαξεβάνος**
15:50-16:00	Καρκινικός πόνος	**Μ. Κιαγιά**
16:00-16:10	Διατροφή και καρκίνος	**Κ.Α. Πούλια**

Σχολιασμός: **Ι. Μπίνας, Ο. Νικολάτου-Γαλίτη**

16:30-17:30 **Εξελίξεις στην Ογκολογία (Ι)**
Προεδρείο: Δ. Μπαφαλούκος, Π. Παπακώστας, Ε. Σαμαντάς

16:30-16:45	Καρκίνοι δέρματος και μελάνωμα	**Χ. Νικολάου**
16:45-17:00	Καρκίνοι ανωτέρου πεπτικού	**Γ. Οικονομόπουλος**
17:00-17:15	Καρκίνοι κατωτέρου πεπτικού	**Γ. Παπαξοΐνης**

Σχολιασμός: Γ. Γιαννακούρας, Γ. Λύπας

17:30-18:30 **Εξελίξεις στην Ογκολογία (ΙΙ)**
Προεδρείο: Π. Κοσμίδης, Χ. Παπαδημητρίου, Ι. Μούντζιος

17:30-17:45	Καρκίνος πνεύμονα	**Θ. Φλώρος**
17:45-18:00	Ουρολογικοί καρκίνοι	**Μ. Τσιατάς**
18:00-18:15	Γυναικολογικοί καρκίνοι	**Μ. Λιόντος**

Σχολιασμός: Μ. Πιπέρη, Α. Τζοβάρας

TECENTRIQ®▼
atezolizumab

Roche

1η γραμμή συστηματικής θεραπείας ασθενών με προχωρημένο ή ανεγχείρητο ηπατοκυτταρικό καρκίνο (ΗΚΚ)

Η δύναμη του συνδυασμού, για το όφελος των ασθενών

TECENTRIQ® + AVASTIN®

ΝΕΑ ΕΝΔΕΙΞΗ

Νέα ένδειξη[1]

Το Tecentriq®, σε συνδυασμό με μπεβασιζουμάμπη, ενδείκνυται για τη θεραπεία ενηλίκων ασθενών με προχωρημένο ή ανεγχείρητο ηπατοκυτταρικό καρκίνο (ΗΚΚ), οι οποίοι δεν έχουν λάβει προηγούμενη συστηματική θεραπεία.

Βιβλιογραφία: ΠΧΠ TECENTRIQ® και Avastin®
Περαιτέρω πληροφορίες διατίθενται από τον ΚΑΚ, κατόπιν αιτήσεως

TECENTRIQ®▼
atezolizumab

Tecentriq 1.200 mg
πυκνό διάλυμα για παρασκευή διαλύματος προς έγχυση.

Τρόπος Διάθεσης Tecentriq®:
Με περιορισμένη ιατρική συνταγή: Μόνο για νοσοκομειακή χρήση από γιατρό με κατάλληλη ειδίκευση και εμπειρία

Tecentriq 1.200 mg: Ελλάδα Λ.Τ.: 4.569,00 € - Ν.Τ.: €3799,53 €, Κύπρος Μ.Λ.Τ.: 4993,57 €

AVASTIN®
bevacizumab

Avastin 25 mg/ml
πυκνό διάλυμα για παρασκευή διαλύματος προς έγχυση.

Τρόπος Διάθεσης Avastin®:
Με περιορισμένη ιατρική συνταγή: Μόνο για νοσοκομειακή χρήση από γιατρό με κατάλληλη ειδίκευση και εμπειρία

Avastin 100mg: Ελλάδα Λ.Τ.: 289,10 € - Ν.Τ.: 218,96 €, Κύπρος Μ.Λ.Τ.: 399,62 €

Avastin 400mg: Ελλάδα Λ.Τ.: 1007,10 € - Ν.Τ.: 809,70 €, Κύπρος Μ.Λ.Τ.: 1279,18 €.

TECENTRIQ®▼
atezolizumab

Roche (Hellas) A.E.:
Αλαμάνας 4 & Δελφών, 151 25 Μαρούσι, Αττική
τηλ: 210 6166100, fax: 210 6166159
email: hellas.medinfo@roche.com
800 111 93 00 Ελλάδα (δωρεάν γραμμή επικοινωνίας)
800 92 668 Κύπρος (δωρεάν γραμμή επικοινωνίας)

Βοηθήστε να γίνουν τα φάρμακα πιο ασφαλή και Αναφέρετε ΟΛΕΣ τις ανεπιθύμητες ενέργειες για ΟΛΑ τα φάρμακα Συμπληρώνοντας την «ΚΙΤΡΙΝΗ ΚΑΡΤΑ»

TECENTRIQ HCC_2_0121

Το ▼ φάρμακο αυτό τελεί υπό συμπληρωματική παρακολούθηση. Η αναφορά πιθανολογούμενων ανεπιθύμητων ενεργειών μετά από τη χορήγηση άδειας κυκλοφορίας του φαρμακευτικού προϊόντος είναι σημαντική. Επιτρέπει τη συνεχή παρακολούθηση της σχέσης οφέλους-κινδύνου του φαρμακευτικού προϊόντος. Πρέπει να γίνεται αναφορά των ανεπιθύμητων ενεργειών. Οι ανεπιθύμητες ενέργειες πρέπει επίσης να αναφέρονται στη Roche (Hellas) Α.Ε. Παρακαλούμε επικοινωνήστε με τη Μονάδα Φαρμακοεπαγρύπνησης της Roche (Hellas) Α.Ε, είτε αποστέλλοντας e-mail (hellasdrugsafety@roche.com), είτε τηλεφωνικώς (+30 2106166100).

18:30-19:30	**Εξελίξεις στην Ογκολογία (ΙΙΙ)** ***Προεδρείο: Ε. Γαλάνη, Β. Μπαρμπούνης, Α. Ψυρρή***	
18:30-18:45	Καρκίνος μαστού	**Φ. Ζαγουρή**
18:45-19:00	Καρκίνοι κεφαλής και τραχήλου	**Μ. Αναστασίου**
19:00-19:15	Καρκίνος αγνώστου πρωτοπαθούς	**Ε. Αραβαντινού – Φατώρου**
	Σχολιασμός: Ξ. Βακάλης, Δ. Τρυφωνόπουλος	
19:30-20:30	**Εξελίξεις στην Ογκολογία (ΙV)** ***Προεδρείο: Σ. Δεμίρη, Χ. Πανόπουλος, Δ. Τραφαλής***	
19:30-19:45	Σαρκώματα	**Α. Κυριαζόγλου**
19:45-20:00	Όγκοι ΚΝΣ	**Γ. Ρηγάκος**
20:00-20:15	Νευροενδοκρινείς όγκοι	**Γ. Ευαγγέλου**
	Σχολιασμός: Σ. Κόκκαλη, Μ. Τριχάς	
20:30-21:00	**Διάλεξη** ***Προεδρείο: Γ. Κουμάκης, Ν. Τσουκαλάς***	
	Εξελίξεις και Προκλήσεις στην Ογκολογία στην μετά COVID-19 εποχή	**Ε. Λινάρδου**
21:00	**Κλείσιμο Ημερίδας**	

ZIEXTENZO®
pegfilgrastim

ZIEX_ADV_001_Sept 2021 GR2109011251

Lectus adv.

Τρόπος διάθεσης: Περιορισμένη ιατρική συνταγή.
Η διάγνωση &/ή η έναρξη της θεραπείας γίνεται σε νοσοκομείο
& μπορεί να συνεχίζεται εκτός νοσοκομείου υπό νοσοκομειακή παρακολούθηση.
Νοσοκομειακή τιμή: ZIEXTENZO INJ.SO.PFS 6MG BTx1 PF.SYR 314,07€

▼ *Το φάρμακο αυτό τελεί υπό συμπληρωματική παρακολούθηση*

Πριν τη συνταγογράφηση συμβουλευτείτε την Περίληψη Χαρακτηριστικών του Προϊόντος που διατίθεται σε επόμενη σελίδα

Βοηθήστε να γίνουν τα φάρμακα πιο ασφαλή και Αναφέρετε
ΟΛΕΣ τις ανεπιθύμητες ενέργειες για **ΟΛΑ τα φάρμακα**
Συμπληρώνοντας την «**ΚΙΤΡΙΝΗ ΚΑΡΤΑ**»

SANDOZ A Novartis Division

ΚΑΚ: **Sandoz GmbH**
Biochemiestrasse 10, A-6250 Kundl, Αυστρία

Στοιχεία επικοινωνίας στην Ελλάδα:
Novartis (Hellas) A.E.B.E/Sandoz division
Φραγκοκκλησιάς 7β, 151 25 Μαρούσι, Αθήνα
Τηλ.: 2102811712, Φαξ: 210 6857655

ΟΜΙΛΗΤΕΣ - ΠΡΟΕΔΡΟΙ

Αλεξανδράκη Κρυσταλλένια	MD, PhD, MSc, MSc Ενδοκρινολόγος, Επιστημονικός Συνεργάτης Β' Χειρουργικής Κλινικής, Γ.Ν.Α. «Αρεταίειο», Ε.Κ.Π.Α.
Αναγνωστόπουλος Αθανάσιος	Παθολόγος-Ογκολόγος, Διευθυντής, Β' Ογκολογική Κλινική, Ερρίκος Ντυνάν Hospital Center
Αναστασίου Μύριαμ	MSc, Ειδικευόμενη Παθολογικής Ογκολογίας, Β.Π.Π.Κ., Π.Γ.Ν.Α. «Αττικόν»
Αραβαντινού - Φατώρου Ελένη	MD, MSc, Παθολόγος - Ογκολόγος, Επιστημονικός Συνεργάτης, Ογκολογική Μονάδα, Γ.Ν.Α. «Αρεταίειο»
Αρβανίτου Ελένη	Ειδικευόμενη Παθολογικής Ογκολογίας, Ογκολογική Κλινική, 401 Γ.Σ.Ν.Α.
Βακάλης Ξενοφών	Ακτινοθεραπευτής - Ογκολόγος, Ιατρικό Κέντρο Αθηνών
Βασλαματζής Μιχαήλ	MD, PhD, Παθολόγος-Ογκολόγος, Επιστημονικά και Διοικητικά Υπεύθυνος, Ογκολογική Κλινική, Γ.Ν.Α. «Ο Ευαγγελισμός» - Οφθαλμιατρείο Αθηνών – Πολυκλινική
Βερίγος Κοσμάς	MD, PhD, Ακτινοθεραπευτής - Ογκολόγος, Διευθυντής Τμήματος Ακτινοθεραπευτικής - Ογκολογίας και Στερεοτακτικής Ακτινοχειρουργικής, 401 Γ.Σ.Ν.Α., Επιστ. Συνεργάτης Ακτινοθεραπευτικού-Ογκολογικού Τμήματος, ΙΑΣΩ
Γαλάνη Ελένη	MD, PhD, Παθολόγος-Ογκολόγος, Αν. Διευθύντρια, Β΄ Ογκολογική Κλινική, Νοσοκομείο «Metropolitan»
Γιαννακάς Παναγιώτης	FMAS, DMAS, MSc, MIGS, Μαιευτήρας-Γυναικολόγος, Μετεκπαιδευόμενος στη Γυναικολογική Ογκολογία, Ε.Α.Ν.Π. «Μεταξά», Επιμελητής Λαπαροσκοπικού Τμήματος Γυναικολογικής Κλινικής, «Μητέρα»
Γιαννακούρας Γεώργιος	Ακτινοθεραπευτής Ογκολόγος, Αναπληρωτής Διευθυντής Ακτινοθεραπευτικού τμήματος 401 Γ.Σ.Ν.Α.
Γκαβογιαννάκης Νικόλαος	Αλλεργιολόγος, Επιμελητής, Αλλεργιολογικό Τμήμα, 401 Γ.Σ.Ν.Α.
Γκιαουράκη Μαρίνα	Επιμελήτρια Ογκολογικού Τμήματος 401 Γ.Σ.Ν.Α.
Γκίκας Κωνσταντίνος	Ειδικευόμενος Παθολογικής Ογκολογίας, Ογκολογική Κλινική, 401 Γ.Σ.Ν.Α.
Δασκαλογιαννάκης Γεώργιος	Ακτινολόγος, Επιμελητής Τμήματος Μαγνητικού Τομογράφου, 401 Γ.Σ.Ν.Α.
Δεμίρη Σταματίνα	Παθολόγος Ογκολόγος, Διευθύντρια, Β' Παθολογικό Ογκολογικό Τμήμα, Γ.Α.Ο.Ν.Α. «Ο Άγιος Σάββας»
Δημητριάδου Αρετή	Ειδικός Παθολόγος - Ογκολόγος , Επικουρική Ιατρός, Ογκολογική Μονάδα, Γ.Ν.Α. «Ιπποκράτειο»
Ευαγγέλου Γεώργιος	Παθολόγος-Ογκολόγος, Επικουρικός Επιμελητής Β΄, Γ' Πανεπιστημιακή Παθολογική Κλινική, Γ.Ν.Ν.Θ.Α. «Η Σωτηρία»

CYRAMZA®
(ramucirumab)

GASTRIC

NSCLC

CRC

HCC

TAKE ACTION



TRAINED TO MAKE A DIFFERENCE
ABLE TO MAKE AN IMPACT

Βοηθήστε να γίνουν τα φάρμακα πιο ασφαλή και Αναφέρετε
ΟΛΕΣ τις ανεπιθύμητες ενέργειες για ΟΛΑ τα φάρμακα
Συμπληρώνοντας την **«ΚΙΤΡΙΝΗ ΚΑΡΤΑ»**

Για περισσότερες πληροφορίες απευθυνθείτε στην Εταιρεία

CYRAMZA/ADV/10-2019 CONVEY

Lilly ΦΑΡΜΑΣΕΡΒ

ΦΑΡΜΑΣΕΡΒ - ΛΙΛΛΥ Α.Ε.Β.Ε.
15ο χλμ. Εθνικής Οδού Αθηνών-Λαμίας, 14564 Κηφισιά **ΤΗΛ.:** 210 6294600 **Fax:** 210 6294610
info@lilly.gr www.lilly.gr

Ζαγουρή Φλώρα	Παθολόγος - Ογκολόγος, Αν. Καθηγήτρια Ε.Κ.Π.Α., Θεραπευτική Κλινική, Γ.Ν.Α. «Αλεξάνδρα»
Ζαρογιάννος Αριστείδης	Ουρολόγος, Επιμελητής Ουρολογικής Κλινικής, 401 Γ.Σ.Ν.Α.
Ζίας Νικόλαος	MD, PhD, Πνευμονολόγος, Αναπληρωτής Διευθυντής Πνευμονολογικής Κλινικής Ναυτικό Νοσοκομείο Αθηνών
Θεοχάρης Σταμάτιος	Καθηγητής Παθολογικής Ανατομικής, Α' Εργαστήριο Παθολογικής Ανατομικής, Ιατρική Σχολή, Ε.Κ.Π.Α.
Καραμέρης Ανδρέας	Παθολογοανατόμος, Διευθυντής Παθολογοανατομικού Εργαστηρίου, 417 ΝΙΜΤΣ
Καραμούζης Μιχαήλ	Καθηγητής Ογκολογίας, Ιατρική Σχολή ΕΚΠΑ
Καραχάλιου Χριστίνα	Μαιευτήρας Γυναικολογος, Επιμελήτρια Β', 417 ΝΙΜΤΣ
Κασίμος Δημήτριος	Υποστράτηγος, Ρευματολόγος, Διοικητής 401 Γ.Σ.Ν.Α.
Κεραμιδά Ευαγγελία	Συνταγματάρχης (ΥΝ), Προϊσταμένη Ακτινοθεραπευτικού Τμήματος 401 Γ.Σ.Ν.Α.
Κιαγιά Μαρία	MD, MSc, PhD, Παθολόγος, Εξειδικευθείσα στην Ανακουφιστική Ιατρική, Ογκολογικό Τμήμα, Κλινική Υγείας Μέλαθρον ΤΥΠΕΤ
Κιάκου Μαρία	MD, MSc, Ειδικευόμενη ΩΡΛ
Κόκκαλη Στεφανία	MD, MSc, Παθολόγος Ογκολόγος, Επιμελήτρια Β', Β' Παθολογική Κλινική Πανεπιστημίου Αθηνών, Γ.Ν.Α. «Ιπποκράτειο»
Κολομητρούση Ανδρομάχη	MD, MSc Public Health, Στρατιωτική Ιατρός, Ειδικευόμενη Παθολογίας – Ογκολογίας, 401 Γ.Σ.Ν.Α.
Κοσμίδης Πάρις	Παθολόγος-Ογκολόγος, Διευθυντής, Β' Παθολογική-Ογκολογική Κλινική, Δ.Θ.Κ.Α. «Υγεία»
Κουμάκης Γεώργιος	Παθολόγος - Ογκολόγος, Επιστημονικός Συνεργάτης, Β' Παθολογική Ογκολογική Κλινική, Δ.Κ.Θ.Α. «ΥΓΕΙΑ»
Κούτσικος Ιωάννης	MD, PhD, Πυρηνικός Ιατρός, Διευθυντής, 401 Γ.Σ.Ν.Α., «Ερρίκος Ντυνάν» Hospital Center
Κουφόπουλος Νεκτάριος	Επιμελητής Β', Β΄ Εργαστήριο Παθολογικής Ανατομικής Ε.Κ.Π.Α., Π.Γ.Ν.Α. «Αττικόν»
Κυριαζόγλου Αναστάσιος	Παθολόγος - Ογκολόγος, Β' Προπαιδευτική Παθολογική Κλινική, Π.Γ.Ν.Α. «Αττικόν»
Κυριάκος Νικόλαος	Γαστρεντερολόγος, Επιμελητής, Γαστρεντερολογική Κλινική, 401 Γ.Σ.Ν.Α.
Λιασκώνης Κωνσταντίνος	Ταξίαρχος, Βιοπαθολόγος – Κλινικός Μικροβιολόγος, Υποδιευθυντής 401 Γ.Σ.Ν.Α
Λινάρδου Ελένη	MD, PhD, Διδάκτωρ Imperial College London, Διευθύντρια, Δ' Ογκολογική Κλινική, Νοσοκομείο «Metropolitan»

NEO

Fulphila®

Pegfilgrastim 6mg/0,6ml

Η διαφήμιση είναι σύμφωνη με την ισχύουσα νομοθεσία – Υπουργική Απόφαση ΔΥΓ3(α)/32221 (ΦΕΚ 1049Β/29-04-2013) και τον Κώδικα Δεοντολογίας του ΣΦΕΕ.

Πριν τη συνταγογράφηση συμβουλευθείτε την Περίληψη Χαρακτηριστικών του Προϊόντος ή απευθυνθείτε στην εταιρεία:
Genesis pharma, Λ. Κηφισίας 274, 15232 Χαλάνδρι, Αθήνα. Τηλ.: 210 8771500, Fax: 210 6891918,
e-mail: info@genesispharma.com, www.genesispharma.com

▼Το φάρμακο αυτό τελεί υπό συμπληρωματική παρακολούθηση. Αυτό θα επιτρέψει το γρήγορο προσδιορισμό νέων πληροφοριών ασφάλειας. Ζητείται από τους επαγγελματίες υγείας να αναφέρουν οποιεσδήποτε πιθανολογούμενες ανεπιθύμητες ενέργειες. Βλ. παράγραφο 4.8 για τον τρόπο αναφοράς ανεπιθύμητων ενεργειών.

FUL/ADV/clean_1/04.2021

VIATRIS | GENESIS pharma

Βοηθήστε να γίνουν τα φάρμακα πιο ασφαλή και
Αναφέρετε
ΟΛΕΣ τις ανεπιθύμητες ενέργειες για
ΟΛΑ τα φάρμακα
Συμπληρώνοντας την "ΚΙΤΡΙΝΗ ΚΑΡΤΑ"

Λιόντος Μιχαήλ	Παθολόγος-Ογκολόγος, Επιμελητής Β', Θεραπευτική Κλινική, Γ.Ν.Α. «Αλεξάνδρα»
Λύπας Γεώργιος	Παθολόγος - Ογκολόγος, Υπεύθυνος Μονάδας Γενετικής Ογκολογίας, Δ.Θ.Κ.Α. «Υγεία»
Μήτσιου Μαρία	Συνταγματάρχης (ΥΝ), MSc (ANP), Διευθύντρια ΝΥ, 401 Γ.Σ.Ν.Α.
Μούντζιος Ιωάννης	MD, MSc, PhD, Παθολόγος-Ογκολόγος, Διευθυντής Δ' Ογκολογικής Κλινικής και Μονάδας Κλινικών Μελετών, «Ερρίκος Ντυνάν» Hospital Center
Μπάγκος Παντελής	Καθηγητής Βιοπληροφορικής και Βιοστατιστικής, Τμήμα Πληροφορικής με Εφαρμογές στη Βιοϊατρική, Κοσμήτορας Σχολής Θετικών Επιστημών, Πανεπιστήμιο Θεσσαλίας
Μπακάλης Σωτήριος	Πυρηνικός Ιατρός, 401 Γ.Σ.Ν.Α.
Μπαλλάσης Κωνσταντίνος	Παθολόγος - Ογκολόγος, Επιμελητής, Ογκολογική Κλινική, 401 Γ.Σ.Ν.Α., Πρόεδρος Ογκολογικής Επιτροπής MEDITERRANEO HOSPITAL
Μπαξεβάνος Παναγιώτης	Ειδικευόμενος Παθολογικής Ογκολογίας, Ογκολογική Κλινική, Ναυτικό Νοσοκομείο Αθηνών
Μπαρμπαγιάννης Παναγιώτης	Στρατιωτικός Ιατρός, Ειδικός Παθολόγος, Διευθυντής Α' Παθολογικής Κλινικής 401 Γ.Σ.Ν.Α.
Μπαρμπούνης Βασίλειος	Παθολόγος - Ογκολόγος, Διευθυντής Γ' Ογκολογικής Κλινικής, Metropolitan Hospital
Μπαφαλούκος Δημήτριος	Παθολόγος-Ογκολόγος, Διευθυντής, Α' Ογκολογική Κλινική, «Metropolitan» Hospital, Ομότιμος Καθηγητής, Πανεπιστήμιο Δυτικής Αττικής
Μπενετάτος Κωνσταντίνος	MD, MRCS, FEBOPRAS, Πλαστικός και Επανορθωτικός Χειρουργός, Επιμελητής 401 Γ.Σ.Ν.Α.
Μπίνας Ιωάννης	Παθολόγος - Ογκολόγος, Β' Ογκολογική Κλινική, Νοσοκομείο Metropolitan
Μπράττης Νικόλαος	Ουρολόγος - Ανδρολόγος, Επιμελητής, Ουρολογική Κλινική, 417 ΝΙΜΤΣ
Μυστακίδου Κυριακή	Καθηγήτρια Ανακουφιστικής Αγωγής, Ιατρική Σχολή, Ε.Κ.Π.Α., Μονάδα Ανακουφιστικής Αγωγής «Τζένη Καρέζη» (Παράρτημα Π.Γ.Ν. «Αρεταίειο»)
Νικολάου Χρήστος	Παθολόγος Ογκολόγος Queen's Hospital, London UK
Νικολάτου Γαλίτη Ουρανία	Καθηγήτρια Ε.Κ.Π.Α., Επιστημονική Υπεύθυνη CureCancer
Νικολόπουλος Παναγιώτης	Χειρουργός Ουρολόγος, MD, PhD, FEBU, Διευθυντής, Ουρολογική Κλινική, 417 ΝΙΜΤΣ
Οικονομόπουλος Γεώργιος	Παθολόγος Ογκολόγος, Επιμελητής, Β' Ογκολογική Κλινική, Θεραπευτήριο Metropolitan
Πανάγου Ελένη	RN, MSc, Υπεύθυνη Ογκολογικής-Αιματολογικής Κλινικής, 401 Γ.Σ.Ν.Α.

PP-XAR-GR-0329-1
04.2021

Bayer

Κάτοχος της άδειας κυκλοφορίας:
Bayer AG, 51368 Leverkusen, Γερμανία.
Τοπικός αντιπρόσωπος του κατόχου αδείας κυκλοφορίας στην Ελλάδα: Bayer Ελλάς ΑΒΕΕ, Σωρού 18-20, 151 25 Μαρούσι.
Τοπικός αντιπρόσωπος του κατόχου αδείας κυκλοφορίας στην Κύπρο: Novagem Ltd,
Τηλ: 00357 22483858.
Τμήμα Επιστημονικής Ενημέρωσης
Τηλ: +30 210 6187742, Fax: +30 210 6187522
Email: medinfo.gr.cy@bayer.com

Εταιρεία συμπροώθησης

ELPEN

ELPEN Α.Ε. ΦΑΡΜΑΚΕΥΤΙΚΗ ΒΙΟΜΗΧΑΝΙΑ
Λεωφ. Μαραθώνος 95, 190 09 Πικέρμι Αττικής,
Τηλ: 210 6039326 - 9, Fax: 210 6039300
ΓΡΑΦΕΙΑ ΕΠΙΣΤΗΜΟΝΙΚΗΣ ΕΝΗΜΕΡΩΣΗΣ
Σεβαστείας 11, 115 28 Αθήνα,
Τηλ: 210 7488711, Fax: 210 7488731
Εθν. Αντιστάσεως 114, 551 34 Θεσσαλονίκη,
Τηλ: 2310 459920 - 1, Fax: 2310 459269

Xarelto®
rivaroxaban

Βοηθήστε να γίνουν τα φάρμακα πιο ασφαλή και Αναφέρετε ΟΛΕΣ τις ανεπιθύμητες ενέργειες για ΟΛΑ τα φάρμακα Συμπληρώνοντας την «ΚΙΤΡΙΝΗ ΚΑΡΤΑ»

Πανόπουλος Χρήστος	Παθολόγος - Ογκολόγος, Διευθυντής, Ογκολογικό Τμήμα, «Ευρωκλινική» Αθηνών
Παπαδημητρίου Χρίστος	Παθολόγος - Ογκολόγος, Καθηγητής Ιατρικής Ε.Κ.Π.Α., Υπεύθυνος, Ογκολογική Μονάδα, Π.Γ.Ν.Α. «Αρεταίειο»
Παπαδόπουλος Γεώργιος	Παθολόγος - Ογκολόγος, Επιστημονικός Συνεργάτης, Α' Ογκολογική Κλινική, «Ερρίκος Ντυνάν» Hospital Center
Παπακώστας Παύλος	Παθολόγος - Ογκολόγος, Διευθυντής, Β' Ογκολογική Κλινική, Νοσοκομείο Metropolitan General
Παπαξοΐνης Γεώργιος	Παθολόγος - Ογκολόγος, Επιμελητής Β', Β' Παθολογική Κλινική, Γ.Α.Ο.Ν.Α. «Ο Άγιος Σάββας»
Παρασκευόπουλος Ιωάννης	Αλλεργιολόγος, Διευθυντής Αλλεργιολογικού Τμήματος, 401 Γ.Σ.Ν.Α., Αθήνα
Πιπέρη Μαρία	MD, PhD, Ακτινοθεραπευτής Ογκολόγος, Αν. Διευθύντρια Ακτινοχειρουργικής, «Ιατροπόλις», Επιστημονικός Συνεργάτης ΥΓΕΙΑ
Πλάκας Σωτήριος	Νευροχειρουργός, Επιμελητής, Νευροχειρουργική ογκολογία και παθήσεις σπονδυλικής στήλης, Νευροχειρουργική Κλινική, 401 Γ.Σ.Ν.Α.
Πούλια Καλλιόπη Άννα	RD,MMedSci, PhD, Κλινική Διαιτολόγος Διατροφολόγος Επίκουρη Καθηγήτρια Κλινικής Διαιτολογίας, Γεωπονικό Πανεπιστήμιο Αθηνών
Ρηγάκος Γεώργιος	Παθολόγος-Ογκολόγος, Επιμελητής, Γ' Παθολογική-Ογκολογική Κλινική, Δ.Θ.Κ.Α. «Υγεία»
Σακαγιάννης Γεώργιος	MD, MSc, Phd(c), DOHNS, FEBORL-HNS, Επιμελητής ΩΡΛ Κλινικής, 401 Γ.Σ.Ν.Α.
Σακελλαρίδης Τιμόθεος	MD, MSC, FEBTS Χειρουργός Θώρακος Διευθυντής Θωρακοχειρουργικής Κλινικής 417 ΝΙΜΤΣ
Σαμαντάς Επαμεινώνδας	Παθολόγος-Ογκολόγος, Διευθυντής, Β' Ογκολογική Κλινική, Νοσοκομείο Metropolitan
Σαμέλης Γεώργιος	Παθολόγος - Ογκολόγος, Επιστημονικά Υπεύθυνος - Διευθυντής, Ογκολογική Μονάδα, Γ.Ν.Α. «Ιπποκράτειο», Πρόεδρος της Ελληνικής και Διεθνούς Εταιρείας Μοριακά Στοχευμένων - Εξατομικευμένων Θεραπειών
Σημαιάκης Γεώργιος	Ενδοκρινολόγος - 401 ΓΣΝΑ Επιστημονικός Συνεργάτης Θεραπευτικής Κλινικής Ε.Κ.Π.Α. – Γ.Ν.Α. «Αλεξάνδρα»
Στούμπος Χαράλαμπος	Επεμβατικός Ακτινολόγος, 401 ΓΣΝΑ
Τζοβάρας Αλέξανδρος	Παθολόγος - Ογκολόγος, PhD, Επιμελητής Β', Α' Ογκολογική Κλινική, Γ.Α.Ο.Ν.Α. «Ο Άγιος Σάββας»
Τζούδα Βασιλική	Ειδικευόμενη Παθολογικής Ογκολογίας, Γ΄ Ογκολογική Κλινική, Γ.Ο.Ν.Κ. «Οι Άγιοι Ανάργυροι»

CABOMETYX®
+ NIVOLUMAB

Take control with
the TKI+CPI combination of choice

NEW INDICATION NEW APPROVAL

CABOMETYX®, in combination with Nivolumab, is indicated for the first-line treatment of advanced renal cell carcinoma in adults[1]

IPSEN
Innovation for patient care

IPSEN ΜΟΝ. ΕΠΕ
ΑΓΙΟΥ ΔΗΜΗΤΡΙΟΥ 63 , 174 56 ΑΛΙΜΟΣ, ΑΘΗΝΑ
ΤΗΛ.: 210 9843324, 210 9858930, FAX: 210 9887911
E-mail: ipsenepe@ipsen.com
http://www.ipsen.gr

Βοηθήστε να γίνουν τα φάρμακα πιο ασφαλή και Αναφέρετε ΟΛΕΣ τις ανεπιθύμητες ενέργειες για ΟΛΑ τα φάρμακα Συμπληρώνοντας την «ΚΙΤΡΙΝΗ ΚΑΡΤΑ»

CABOMETYX® (cabozantinib) tablets
+ NIVOLUMAB

Συνταγογραφικές πληροφορίες του προϊόντος στην σελίδα 33,34,35,36
1.Cabometyx Περίληψη Χαρακτηριστικών Προϊόντος

NOW EMA APPROVED

9 CABO-A/MAY 2021

Τραφαλής Δημήτριος	Παθολόγος - Ογκολόγος, Αναπληρωτής Καθηγητής Κλινικής Φαρμακολογίας, Ιατρική Σχολή Ε.Κ.Π.Α., Αναπληρωτής Διευθυντής, Γ' Ογκολογικό Τμήμα, Ερρίκος Ντυνάν Hospital Center
Τριχάς Μιλτιάδης	Ακτινοθεραπευτής Ογκολόγος, Επιστημονικός Συνεργάτης, Νοσοκομείο «Ιασώ»
Τρυφωνόπουλος Δημήτριος	Παθολόγος-Ογκολόγος, Επιμελητής Α', Β' Παθολογική-Ογκολογική Κλινική, Γ.Α.Ο.Ν.Α. «Ο Άγιος Σάββας»
Τσακίρης Αριστείδης	Γεν. Αρχίατρος, Πλαστικός Χειρουργός, Διευθυντής Κλινικής Πλαστικής και Επανορθωτικής Χειρουργικής & Μονάδας Εγκαυμάτων, 401 Γ.Σ.Ν.Α.
Τσιακάλου Βασιλική	Ρευματολόγος, Διευθύντρια Ρευματολογικής Κλινικής, 401 Γ.Σ.Ν.Α.
Τσιατάς Μαρίνος	MD, PhD, BSc, Παθολόγος Ογκολόγος, Ιατρικό Κέντρο Αθηνών, Συντονιστής Ομάδας Ανοσο-Ογκολογίας HeCOG
Τσιρονίκου Μαρία	Επίατρος Κυτταρολόγος, Διευθύντρια Κυτταρολογικού Εργαστηρίου 401 Γ.Σ.Ν.Α.
Τσιτσιμπής Αναστάσιος	Ειδικευόμενος Στρ. Ιατρός, Ενδοκρινολογική κλινική Ερυθρού Σταυρού
Τσουκαλάς Νικόλαος	MD, MSc, PhD, Παθολόγος–Ογκολόγος, MSc Βιοπληροφορική, Αν. Διευθυντής, Ογκολογική Κλινική 401 Γ.Σ.Ν.Α., Επιστημονικός Συνεργάτης Νοσοκομείο «Ερρίκος Ντυνάν»
Φάκας Νικόλαος	Νευρολόγος, Διευθυντής Νευρολογικής Κλινικής, 401 Γ.Σ.Ν.Α.
Φλώρος Θεοφάνης	MD, Παθολόγος Ογκολόγος, Στρατιωτικός Ιατρός, Διευθυντής, 5η Ογκολογική Κλινική Metropolitan General Hospital
Χριστοφυλλάκης Χαράλαμπος	Παθολόγος - Ογκολόγος, Συνταγματάρχης (ΥΙ), Διευθυντής, Ογκολογικό Τμήμα, 401 Γ.Σ.Ν.Α.
Ψυρρή Αμάντα	Καθηγήτρια Παθολογίας - Ογκολογίας, Ιατρική Σχολή Ε.Κ.Π.Α., Υπεύθυνη Ογκολογικού Τμήματος, Β' Προπαιδευτική Παθολογική Κλινική, Π.Γ.Ν. «Αττικόν»

ΓΕΝΙΚΕΣ ΠΛΗΡΟΦΟΡΙΕΣ

Διοργάνωση
Εταιρεία Μελέτης Νέων Φαρμάκων Στην Ογκολογία

Σε Συνεργασία
401 Γενικό Στρατιωτικό Νοσοκομείο Αθηνών
ΝΙΜΤΣ – Νοσηλευτικό Ίδρυμα Μετοχικού Ταμείου Στρατού
Β' Ογκολογική Κλινική Νοσοκομείου "Ερρίκος Ντυνάν"

Υπό την Αιγίδα
Εταιρεία Ογκολόγων Παθολόγων Ελλάδας

Ημερομηνία διεξαγωγής
30 Σεπτεμβρίου 2021

Τόπος Διεξαγωγής
Ξενοδοχείο Divani Caravel
Λεωφ. Βασιλέως Αλεξάνδρου 2
Αθήνα

Εγγραφές
Η εγγραφή και η παρακολούθηση της Ημερίδας επιτρέπεται μόνο σε επαγγελματίες υγείας και σε προπτυχιακούς/μεταπτυχιακούς φοιτητές. Οι συμμετέχοντες είναι απαραίτητο να βεβαιώνουν την ιδιότητά τους, προσκομίζοντας αντίστοιχο αποδεικτικό στοιχείο.

Συμμετοχή
Η συμμετοχή στην Ημερίδα είναι δωρεάν.

Οδηγίες Παρακολούθησης με Φυσική Παρουσία
Η Επιστημονική Εκδήλωση θα διεξαχθεί λαμβάνοντας όλα τα προληπτικά μέτρα κατά της διασποράς του COVID-19 και με φυσική παρουσία προκαθορισμένου αριθμού ατόμων, σύμφωνα με τις ισχύουσες διατάξεις.

Θα τηρηθεί σειρά προτεραιότητας. **(Η σειρά προτεραιότητας θα αφορά την άφιξη στον συνεδριακό χώρο και όχι το πότε πραγματοποιήθηκε η εγγραφή στην Επιστημονική Εκδήλωση)**

Όσοι συμμετέχοντες επιθυμούν να έχουν φυσική παρουσία θα πρέπει να προσέλθουν στον χώρο διεξαγωγής για την εγγραφή τους ή να πραγματοποιήσουν την προεγγραφή τους ηλεκτρονικά μέσω της ιστοσελίδας www.events.gr

Στους συμμετέχοντες θα σταλεί ηλεκτρονικό barcode που θα πρέπει να σαρώνουν κατά την είσοδό τους στην αίθουσα.

Η χρήση μάσκας προστασίας είναι υποχρεωτική για όλους τους συμμετέχοντες.

Οδηγίες Διαδικτυακής Παρακολούθησης

Βάσει των νέων υγειονομικών πρωτοκόλλων, η Επιστημονική Εκδήλωση θα προβάλλεται ταυτόχρονα διαδικτυακά μέσω της ιστοσελίδας www.livemed.gr

Εάν είστε νέος χρήστης παρακαλούμε ακολουθήστε τη διαδικασία δημιουργίας λογαριασμού συμπληρώνοντας τα απαραίτητα πεδία στο Livemed (πατήστε στο πεδίο **Register / Εγγραφή**). Η δημιουργία λογαριασμού είναι δωρεάν και υποχρεωτική για την παρακολούθηση των ομιλιών.

Εάν έχετε ήδη λογαριασμό στο Livemed χρησιμοποιήστε τους κωδικούς σας για να συνδεθείτε, επιλέξτε από το μενού την κατηγορία **Live**, το συνέδριο που θέλετε να παρακολουθήσετε και στη συνέχεια το εικονίδιο **Go Live** ή **Go Virtual**.

Στη συνέχεια για να συνδεθείτε με την αίθουσα, επιλέγετε από το μενού που εμφανίζεται στο κάτω μέρος της οθόνης σας, την **«Αίθουσα Συνεδριάσεων»**

Σημείωση: Εφόσον θέλετε να παραλάβετε πιστοποιητικό, μετά τη σύνδεσή σας στο Livemed, είναι απαραίτητο να μεταβείτε στην εικονική **«Γραμματεία Συνεδρίου»,** πατώντας το αντίστοιχο εικονίδιο και να ολοκληρώσετε την **«Εγγραφή»** σας στην επιστημονική εκδήλωση που επιθυμείτε, ώστε να αρχίσει να καταγράφεται ο χρόνος παρακολούθησης.

Μόρια Συνεχιζόμενης Ιατρικής Εκπαίδευσης

Σύμφωνα με τα κριτήρια της EACCME-UEMS θα χορηγηθούν 8 μόρια Συνεχιζόμενης Ιατρικής Εκπαίδευσης (CME-CPD credits).

Παραλαβή Πιστοποιητικού

Βάσει της εγκυκλίου του ΕΟΦ, θα υπάρχει σύστημα καταμέτρησης του χρόνου παρακολούθησης. Το πιστοποιητικό παρακολούθησης θα είναι διαθέσιμο μετά το πέρας των εργασιών του Σεμιναρίου σε όσους σύνεδρους έχουν κάνει εγγραφή. Απαραίτητη προϋπόθεση για την παραλαβή του πιστοποιητικού παρακολούθησης είναι η συμπλήρωση τουλάχιστον του **60% των συνολικών ωρών** του επιστημονικού προγράμματος και η ηλεκτρονική συμπλήρωση του ερωτηματολογίου αξιολόγησης του συνεδρίου. Ο αριθμός Μορίων Συνεχιζόμενης Ιατρικής Εκπαίδευσης (CME-CPD), θα υπολογιστεί βάσειτου χρόνου παρακολούθησης που θα καταγραφεί στην πλατφόρμα Livemed για όσους έχουν διαδικτυακή παρουσία και στο σύστημα καταμέτρησης στην είσοδο της αίθουσας για όσους έχουν φυσική παρουσία. Πιστοποιητικό δε μπορεί να δοθεί για την on-demand παρακολούθηση.

Οι συμμετέχοντες (είτε με φυσική είτε με διαδικτυακή παρουσία) μπορούν να παραλάβουν το πιστοποιητικό τους απευθείας από την πλατφόρμα μέσω του πεδίου **«Παραλαβή Πιστοποιητικού»**, το οποίο ενεργοποιείται μετά τη λήξη του Συνεδρίου. Το συγκεκριμένο πεδίο θα είναι ενεργό έως και 6 μήνες από τη λήξη της εκδήλωσης.

Εδώ μπορείτε να βρείτε το **«Πρόγραμμα»** της Επιστημονικής Εκδήλωσης

Γραμματεία

ets Events & Travel Solutions

E.T.S. Events & Travel Solutions A.E.
Ελ. Βενιζέλου 154, 17122 Ν. Σμύρνη, Τηλ.: 210- 98 80 032
Φαξ: 210-98 81 303 • E-mail: ets@otenet.gr, ets@events.gr
Website: www.events.gr



Τρόπος Διάθεσης: Περιορισμένη ιατρική συνταγή.
Η διάγνωση και/ή η έναρξη της θεραπείας γίνεται σε νοσοκομείο και μπορεί να συνεχίζεται εκτός νοσοκομείου υπό νοσοκομειακή παρακολούθηση.

Λιανική τιμή: XGEVA INJ.SOL 120MG/1,7ML (70MG/ML) BTx1VIAL: 284,90 €

Βοηθήστε να γίνουν τα φάρμακα πιο ασφαλή και Αναφέρετε ΟΛΕΣ τις ανεπιθύμητες ενέργειες για ΟΛΑ τα φάρμακα συμπληρώνοντας την "ΚΙΤΡΙΝΗ ΚΑΡΤΑ"

Αναφέρετε κάθε ύποπτη ανεπιθύμητη ενέργεια σύμφωνα με το εθνικό σύστημα αναφοράς στο Τμήμα Ανεπιθύμητων Ενεργειών του Εθνικού Οργανισμού Φαρμάκων (ΕΟΦ) Τηλ.. 2132040380, Fax 2106549585, με τη χρήση της Κίτρινης Κάρτας διαθέσιμη και στην ιστοσελίδα του ΕΟΦ: www.eof.gr για έντυπη ή ηλεκτρονική υποβολή ή εναλλακτικά στην AMGEN Ελλάς Φαρμακευτικά Ε.Π.Ε. Τηλ.: +30 2103447000.

Πριν τη συνταγογράφηση συμβουλευθείτε την Περίληψη Χαρακτηριστικών του Προϊόντος.

AMGEN®
Αγ. Κωνσταντίνου 59-61
Green Plaza, κτίριο Γ, 15 124 Μαρούσι
Τηλ: 210 3447000 - Fax: 210 3447050
Email: info@amgen.gr, www.amgen.gr

χορηγοι

ZENORASIS Intuition in Healthcare
AMGEN Oncology
anaBIOsis
astellas
Bayer
ELPEN
BIANEΞ A.E. ΒΙΟΜΗΧΑΝΙΑ ΦΑΡΜΑΚΩΝ ΕΤΑΙΡΕΙΑ ΤΟΥ ΟΜΙΛΟΥ ΓΙΑΝΝΑΚΟΠΟΥΛΟΥ
Bristol Myers Squibb™
DEMO ABEE ΒΙΟΜΗΧΑΝΙΑ ΦΑΡΜΑΚΩΝ
FARAN ONCOLOGY
Galenica a.e.
GENESIS pharma
gsk
INNOVIS Future health today
IPSEN Innovation for patient care
janssen Oncology PHARMACEUTICAL COMPANIES OF Johnson & Johnson
LEO
Lilly ΦΑΡΜΑΣΕΡΒ
mediray
MERCK
MSD INVENTING FOR LIFE
NUTRICIA LIFE-TRANSFORMING NUTRITION
Pfizer Oncology
Pierre Fabre FARMAKA S.A.
Roche
SANDOZ A Novartis Division
SERVIER
WinMedica Serving Health for Life

Trazimera®
trastuzumab
Pfizer Oncology

Nivestim™
filgrastim
Pfizer Oncology

Retacrit™
epoetin zeta
Pfizer Oncology

PP-TAS-GRC-0016-JUL21

Για πλήρεις συνταγογραφικές πληροφορίες συμβουλευτείτε την Περίληψη Χαρακτηριστικών των Προϊόντων που διατίθενται από την εταιρεία

Βοηθήστε να γίνουν τα φάρμακα πιο ασφαλή και
Αναφέρετε
ΟΛΕΣ τις ανεπιθύμητες ενέργειες για
ΟΛΑ τα φάρμακα
Συμπληρώνοντας την «ΚΙΤΡΙΝΗ ΚΑΡΤΑ»

Διανομέας
ΛENORASIS
Intuition in Healthcare

Κάτοχος Άδειας Κυκλοφορίας
Pfizer Oncology

ΑΘΗΝΑ: Τραπεζούντος 17 & Α. Παπανδρέου, 151 27 Μελίσσια
Τηλ.: 210 61.36.332, Fax: 210 81.05.298
ΘΕΣ/ΝΙΚΗ: Δελφών 17, Πυλαία 555 35
Τηλ.: 2310 326.136, Fax: 2310 306.790

IF SHE RESPONDS TO CHEMOTHERAPY

YOU RESPOND WITH ZEJULA[1]

ZEJULA IS NOW APPROVED IN FIRST-LINE MAINTENANCE[1]

Introducing the only once-daily oral PARP inhibitor monotherapy approved for *all* first-line platinum responders with advanced ovarian cancer, regardless of biomarker status.[1–3]

1 DAILY DOSE

Zejula niraparib capsules 100 mg

Find out more at **https://gskpro.com/en-gr/deeplink/zejula-prima/zejula-overview/**

ZEJULA is indicated as monotherapy for the maintenance treatment of adult patients with advanced epithelial (FIGO stages III and IV) high-grade ovarian, fallopian tube, or primary peritoneal cancer who are in response (complete or partial) following completion of first-line platinum-based chemotherapy.[1]
Overall population: median PFS of 13.8 months for ZEJULA vs 8.2 months for placebo (HR: 0.62 [95% CI: 0.50–0.76], P<0.0001). HRd population: median PFS of 21.9 months for ZEJULA vs 10.4 months for placebo (HR: 0.43 [95% CI: 0.31–0.59], P<0.0001). PRIMA was a randomised, double-blind, placebo-controlled Phase III trial examining the efficacy and safety of ZEJULA in patients who responded to first-line platinum-based chemotherapy.[1,4]

ZEJULA (niraparib) 100 mg hard capsules Safety Information
Testing complete blood counts weekly for the first month, followed by monthly monitoring for the next 10 months of treatment and periodically after this time is recommended to monitor for clinically significant changes in any haematologic parameter during treatment. Blood pressure should be monitored at least weekly for two months, monitored monthly afterwards for the first year and periodically thereafter. Adverse reactions of all grades occurring in ≥ 10% of the 851 patients receiving Zejula monotherapy in the pooled PRIMA (either 200 mg or 300 mg starting dose) and NOVA trials were nausea, anaemia, thrombocytopenia, fatigue, constipation, vomiting, headache, insomnia, platelet count decreased, neutropenia, abdominal pain, decreased appetite, diarrhoea, dyspnoea, hypertension, asthenia, dizziness, neutrophil count decreased, cough, arthralgia, back pain, white blood cell count decreased, and hot flush. The most common serious adverse reactions > 1 % (treatment-emergent frequencies) were thrombocytopenia and anaemia.

Abbreviations: CI, confidence interval; **FIGO,** International Federation of Gynecology and Obstetrics; **HR,** hazard ratio; **HRd,** homologous recombination deficient; **PARP,** poly(ADP-ribose) polymerase; **PFS,** progression-free survival.

References: 1. ZEJULA (niraparib). Summary of Product Characteristics. March 2021. **2.** Olaparib. Summary of Product Characteristics. 2020. **3.** Rucaparib. Summary of Product Characteristics. 2019. **4.** González-Martín A, Pothuri B, Vergote I, *et al.*; for the PRIMA/ENGOT-OV26/GOG-3012 Investigators. *N Engl J Med*. 2019;381(25):2391–2402.

Πριν τη συνταγογράφηση συμβουλευτείτε την Περίληψη Χαρακτηριστικών του Προϊόντος η οποία εμπεριέχεται στις επόμενες σελίδες.

Βοηθήστε να γίνουν τα φάρμακα πιο ασφαλή και Αναφέρετε ΟΛΕΣ τις ανεπιθύμητες ενέργειες για ΟΛΑ τα φάρμακα Συμπληρώνοντας την «ΚΙΤΡΙΝΗ ΚΑΡΤΑ»

Λ.Τ. 4.934,26 €.
% επιχορήγησης από τους οργανισμούς κοινωνικών ασφαλίσεων: 100%, κατόπιν ένταξης του προϊόντος στον Κατάλογο Αποζημιούμενων Φαρμάκων. Περιορισμένη ιατρική συνταγή.
Η ένταξη της θεραπείας γίνεται σε νοσοκομείο και μπορεί να συνεχίζεται εκτός νοσοκομείου υπό την παρακολούθηση ειδικού ιατρού.
Τα ανωτέρω ισχύουν κατά την ημερομηνία σύνταξης της καταχώρησης.
Παρακαλούμε επικοινωνήστε με την εταιρεία για επιβεβαίωση πλήρως ενημερωμένων δεδομένων, για οποιαδήποτε πληροφορία ή/και αναφορά Ανεπιθύμητων Ενεργειών στο τηλέφωνο 210 6882100.
Τα εμπορικά σήματα ανήκουν ή έχουν παραχωρηθεί στον Όμιλο εταιρειών GSK.
©2021 Όμιλος εταιρειών GSK ή δικαιοπάροχος του Ομίλου GSK.
PM-GR-NRP-JRNA-210001, Ισχύς 04/2021 - 04/2022

Λ. Κηφισίας 266, 15232 Χαλάνδρι, Αθήνα, Τηλ. 2106882100

Ontruzant™ ▼
trastuzumab
150mg και 420mg

ΣΥΝΟΠΤΙΚΗ ΠΕΡΙΓΡΑΦΗ ΤΩΝ ΧΑΡΑΚΤΗΡΙΣΤΙΚΩΝ ΤΟΥ ΠΡΟΪΟΝΤΟΣ

▼Το φάρμακο αυτό τελεί υπό συμπληρωματική παρακολούθηση. Αυτό θα επιτρέψει το γρήγορο προσδιορισμό νέων πληροφοριών ασφάλειας. Ζητείται από τους επαγγελματίες υγείας να αναφέρουν οποιεσδήποτε πιθανολογούμενες ανεπιθύμητες ενέργειες. Βλ. παράγραφο 4.8 για τον τρόπο αναφοράς ανεπιθύμητων ενεργειών. **ΟΝΟΜΑΣΙΑ ΤΟΥ ΦΑΡΜΑΚΕΥΤΙΚΟΥ ΠΡΟΪΟΝΤΟΣ:** Ontruzant 150 mg κόνις για πυκνό σκεύασμα για παρασκευή διαλύματος προς έγχυση, Ontruzant 420 mg κόνις για πυκνό σκεύασμα για παρασκευή διαλύματος προς έγχυση. **ΠΟΙΟΤΙΚΗ ΚΑΙ ΠΟΣΟΤΙΚΗ ΣΥΝΘΕΣΗ:** Ontruzant 150 mg κόνις για πυκνό σκεύασμα για παρασκευή διαλύματος προς έγχυση. Ένα φιαλίδιο περιέχει 150 mg τραστουζουμάμπης, ενός εξανθρωποποιημένου μονοκλωνικού αντισώματος IgG1, το οποίο παράγεται από καλλιέργεια κυτταρικού εναιωρήματος θηλαστικού (Ωοθήκη Κινεζικού Κρικήτου) και καθαρίζεται μέσω διαφόρων βημάτων χρωματογραφίας που περιλαμβάνουν ειδικές μεθόδους αδρανοποίησης και αφαίρεσης ιών. Ontruzant 420 mg κόνις για πυκνό σκεύασμα για παρασκευή διαλύματος προς έγχυση. Ένα φιαλίδιο περιέχει 420 mg τραστουζουμάμπης, ενός εξανθρωποποιημένου μονοκλωνικού αντισώματος IgG1, το οποίο παράγεται από καλλιέργεια κυτταρικού εναιωρήματος θηλαστικού (Ωοθήκη Κινεζικού Κρικήτου) και καθαρίζεται μέσω διαφόρων βημάτων χρωματογραφίας που περιλαμβάνουν ειδικές μεθόδους αδρανοποίησης και αφαίρεσης ιών. Το ανασυσταθέν διάλυμα Ontruzant περιέχει 21 mg/ml τραστουζουμάμπης. Για τον πλήρη κατάλογο των εκδόχων, βλ. παράγραφο 6.1. **ΦΑΡΜΑΚΟΤΕΧΝΙΚΗ ΜΟΡΦΗ:** Κόνις για πυκνό σκεύασμα για παρασκευή διαλύματος προς έγχυση. Λευκή έως ελαφρά κίτρινη λυόφιλη σκόνη. **ΚΑΤΟΧΟΣ ΤΗΣ ΑΔΕΙΑΣ ΚΥΚΛΟΦΟΡΙΑΣ:** Samsung Bioepis NL B.V., Olof Palmestraat 10, 2616 LR Delft, Ολλανδία **ΗΜΕΡΟΜΗΝΙΑ ΑΝΑΘΕΩΡΗΣΗΣ ΤΟΥ ΚΕΙΜΕΝΟΥ:** 19-3-2021.

Λεπτομερείς πληροφορίες για το παρόν φαρμακευτικό προϊόν είναι διαθέσιμες στον δικτυακό τόπο του Ευρωπαϊκού Οργανισμού Φαρμάκων: http://www.ema.europa.eu.

ΣΥΣΚΕΥΑΣΙΕΣ/ΤΙΜΕΣ: ONTRUZANT® PD.C.S.INF 150MG/VIAL BTx1 VIAL / Α.Τ: 478,13€ ONTRUZANT® PD.C.S.INF 420MG/VIAL BTx1 VIAL / Α.Τ.: 1.258,14€

ΤΡΟΠΟΣ ΔΙΑΘΕΣΗΣ: Με περιορισμένη ιατρική συνταγή: Μόνο για νοσοκομειακή χρήση από γιατρό με κατάλληλη ειδίκευση και εμπειρία

Βοηθήστε να γίνουν τα φάρμακα πιο ασφαλή και
Αναφέρετε
ΟΛΕΣ τις ανεπιθύμητες ενέργειες για
ΟΛΑ τα φάρμακα
Συμπληρώνοντας την «ΚΙΤΡΙΝΗ ΚΑΡΤΑ»

Για περισσότερες πληροφορίες συμβουλευτείτε την πλήρη Περίληψη των Χαρακτηριστικών του Προϊόντος.

Τοπικός Αντιπρόσωπος:

BIANEΞ Α.Ε.
ΒΙΟΜΗΧΑΝΙΑ ΦΑΡΜΑΚΩΝ
ΕΤΑΙΡΕΙΑ ΤΟΥ ΟΜΙΛΟΥ ΓΙΑΝΝΑΚΟΠΟΥΛΟΥ

BIANEΞ Α.Ε. - Έδρα : οδός Τατοΐου, 18ο χλμ. Ε.Ο. Αθηνών – Λαμίας 146 71 Ν. Ερυθραία Αττικής,
Ταχ. Θυρίδα 52894, 146 10 Ν. Ερυθραία, Τηλ. : 210 8009111• Fax: 210 8071573
E-mail: mailbox@vianex.gr • WEBSITE: www.vianex.gr • ΘΕΣΣΑΛΟΝΙΚΗ: Ακαδήμου 113,
562 24 Εύοσμος Θεσσαλονίκης, Τηλ.: 2310 861683

ΑΡ. Γ.Ε.ΜΗ. 000274201000

ORGANON

Samsung Bioepis NL B.V., Olof Palmestraat 10,
2616 LR Delft, Ολλανδία

VE-21191-ONT-6/2021

VX-SBF-110001

Ivor®

Bemiparin sodium

IvorMAX®

Bemiparin sodium

ΣΥΝΟΠΤΙΚΗ ΠΕΡΙΓΡΑΦΗ ΤΩΝ ΧΑΡΑΚΤΗΡΙΣΤΙΚΩΝ ΤΟΥ ΠΡΟΪΟΝΤΟΣ

ΟΝΟΜΑΣΙΑ ΤΟΥ ΦΑΡΜΑΚΕΥΤΙΚΟΥ ΠΡΟΪΟΝΤΟΣ: Ivor 2.500 IU antiXa/0,2 ml ενέσιμου διαλύματος σε προγεμισμένες σύριγγες **ΠΟΙΟΤΙΚΗ & ΠΟΣΟΤΙΚΗ ΣΥΝΘΕΣΗ:** Bemiparin sodium: 2.500 IU (anti Factor Xa*) ανά 0,2 ml προγεμισμένη σύριγγα (ισοδύναμη με 12.500 IU (anti Factor Xa*) ανά ml ενέσιμου διαλύματος). Η δραστικότητα περιγράφεται σε Διεθνείς μονάδες anti-Factor Xa δραστικότητας (IU) με βάση το Πρώτο Διεθνές Πρότυπο Αναφοράς Ηπαρίνης Χαμηλού Μοριακού Βάρους. Για τον πλήρη κατάλογο των εκδόχων, βλ. παράγραφο 6.1. **ΣΥΣΚΕΥΑΣΙΕΣ/ΤΙΜΕΣ:** IVOR 2.500 IU anti-Xa/0,2 ml BT x 10 PF.SYR Λ.Τ.: 22,25 €

ΟΝΟΜΑΣΙΑ ΤΟΥ ΦΑΡΜΑΚΕΥΤΙΚΟΥ ΠΡΟΪΟΝΤΟΣ: Ivor 3.500 IU antiXa/0,2 ml ενέσιμου διαλύματος σε προγεμισμένες σύριγγες **ΠΟΙΟΤΙΚΗ & ΠΟΣΟΤΙΚΗ ΣΥΝΘΕΣΗ:** Bemiparin sodium: 3.500 IU (anti Factor Xa*) ανά 0,2 ml προγεμισμένη σύριγγα (ισοδύναμη με 17.500 IU (anti Factor Xa*) ανά ml ενέσιμου διαλύματος). Η δραστικότητα περιγράφεται σε Διεθνείς μονάδες anti-Factor Xa δραστικότητας (IU) με βάση το Πρώτο Διεθνές Πρότυπο Αναφοράς Ηπαρίνης Χαμηλού Μοριακού Βάρους. Για τον πλήρη κατάλογο των εκδόχων, βλ. παράγραφο 6.1. **ΣΥΣΚΕΥΑΣΙΕΣ/ΤΙΜΕΣ:** IVOR 3.500 IU anti-Xa/0,2 ml BT x 2 PF.SYR Λ.Τ.: 10,74 BT x 10 PF.SYR Λ.Τ.: 36,05 € BT x 30 PF.SYR Λ.Τ.: 120,83 €

ΟΝΟΜΑΣΙΑ ΤΟΥ ΦΑΡΜΑΚΕΥΤΙΚΟΥ ΠΡΟΪΟΝΤΟΣ: Ivormax 25.000 IU anti-Xa/ml ενέσιμου διαλύματος σε προγεμισμένες σύριγγες **ΠΟΙΟΤΙΚΗ & ΠΟΣΟΤΙΚΗ ΣΥΝΘΕΣΗ:** Bemiparin sodium: 25.000 IU (anti-Factor Xa*) ανά ml ενέσιμου διαλύματος, Ισοδύναμη με: 5.000 IU (anti-Factor Xa) ανά 0,2 ml προγεμισμένη σύριγγα, 7.500 IU (anti-Factor Xa) ανά 0,3 ml προγεμισμένη σύριγγα, 10.000 IU (anti-Factor Xa) ανά 0,4 ml προγεμισμένη σύριγγα. * Η δραστικότητα περιγράφεται σε Διεθνείς μονάδες anti-Factor Xa δραστικότητας (IU) με βάση το Πρώτο Διεθνές Πρότυπο Αναφοράς Ηπαρίνης Χαμηλού Μοριακού Βάρους. Για τον πλήρη κατάλογο των εκδόχων, βλ. παράγραφο 6.1. **Συσκευασίες/Τιμές:** IVORMAX 25.000 IU anti-Xa/ml, 5.000 IU anti-Xa/0,2 ml BTx2 PF.SYR. Λ.Τ.: 21,86€, 7.500 IU anti-Xa/0,2 ml BTx2 PF.SYR. Λ.Τ.: 19,08€, 10.000 IU anti-Xa/0,2 ml BTx2 PF.SYR. Λ.Τ.: 23,33€

ΦΑΡΜΑΚΟΤΕΧΝΙΚΗ ΜΟΡΦΗ: Ενέσιμο διάλυμα σε προγεμισμένες σύριγγες. (Άχρωμο ή ελαφρώς κιτρινωπό, διαυγές διάλυμα, ελεύθερο ορατών σωματιδίων). **ΚΑΤΟΧΟΣ ΑΔΕΙΑΣ ΚΥΚΛΟΦΟΡΙΑΣ:** BIANEΞ A.E. – Οδός Τατοΐου, 146 71 Νέα Ερυθραία, Τηλ. 210 8009111. **ΗΜΕΡΟΜΗΝΙΑ ΑΝΑΘΕΩΡΗΣΗΣ ΤΟΥ ΚΕΙΜΕΝΟΥ:** 16-12-2016

ΤΡΟΠΟΣ ΔΙΑΘΕΣΗΣ: Φαρμακευτικό προϊόν για το οποίο απαιτείται ιατρική συνταγή.

Περαιτέρω πληροφορίες διατίθενται από τον ΚΑΚ κατόπιν αιτήσεως.

Βοηθήστε να γίνουν τα φάρμακα πιο ασφαλή και
Αναφέρετε
ΟΛΕΣ τις ανεπιθύμητες ενέργειες για
ΟΛΑ τα φάρμακα
Συμπληρώνοντας την «ΚΙΤΡΙΝΗ ΚΑΡΤΑ»

BIANEΞ A.E.
ΒΙΟΜΗΧΑΝΙΑ ΦΑΡΜΑΚΩΝ
ΕΤΑΙΡΕΙΑ ΤΟΥ ΟΜΙΛΟΥ ΓΙΑΝΝΑΚΟΠΟΥΛΟΥ

ROVI

VE-20230-IVOR-9/2020

BIANEΞ A.E. - Έδρα : οδός Τατοϊου, 18ο χλμ. Ε.Ο. Αθηνών – Λαμίας 146 71 Ν. Ερυθραία Αττικής, Ταχ. Θυρίδα 52894, 146 10 Ν. Ερυθραία
Τηλ. : 210 8009111• Fax: 210 8071573 • E-mail: mailbox@vianex.gr • WEBSITE: www.vianex.gr
ΘΕΣΣΑΛΟΝΙΚΗ: Ακαδήμου 113, 562 24 Εύοσμος Θεσσαλονίκης Τηλ.: 2310 861683
ΑΡ. Γ.Ε.ΜΗ. 000274201000

BINOCRIT®
epoetin alfa

ZARZIO®
filgrastim

ZARZIO

Βοηθήστε να γίνουν τα φάρμακα πιο ασφαλή
και Αναφέρετε
ΟΛΕΣ τις ανεπιθύμητες ενέργειες για
ΟΛΑ τα φάρμακα
Συμπληρώνοντας την «ΚΙΤΡΙΝΗ ΚΑΡΤΑ»

Πριν τη συνταγογράφηση συμβουλευθείτε
την Περίληψη Χαρακτηριστικών του Προϊόντος.

Προωθείται από την εταιρεία:

DEMO ΑΒΕΕ
ΒΙΟΜΗΧΑΝΙΑ ΦΑΡΜΑΚΩΝ

BINOZAR/282/1 03/2021

SANDOZ A Novartis Division

ΚΑΚ: Sandoz GmbH, Biochemiestr. 10, A-6250 Kundl, Αυστρία

Akynzeo®

netupitant/palonosetron

Ένα καψάκιο περιέχει 300 mg netupitant και 0,5 mg palonosetron

02.2020/AKYNZEO/adv 01

Galenica a.e.

HELSINN
Building quality cancer care together

Αθήνα: Ελευθερίας 4, Κηφισιά 145 64, τηλ.: 210 5281700,
Θεσσαλονίκη: Κουντουριώτου & Φασιανού 2, τηλ.: 2310 542685
Επιστημονικό Τμήμα τηλ.: 210 5281731
Τμήμα Φαρμακοεπαγρύπνησης τηλ.: 210 5281805
www.galenica.gr

Βοηθήστε να γίνουν τα φάρμακα πιο ασφαλή και
Αναφέρετε
ΟΛΕΣ τις ανεπιθύμητες ενέργειες για
ΟΛΑ τα φάρμακα
Συμπληρώνοντας την «ΚΙΤΡΙΝΗ ΚΑΡΤΑ»

Διανέμεται κατόπιν αδείας της Helsinn Healthcare S.A, Ελβετία

Περαιτέρω πληροφορίες περιλαμβάνονται στη συνοπτική Περιγραφή Χαρακτηριστικών Προϊόντος

ΠΕΡΙΛΗΨΗ ΤΩΝ ΧΑΡΑΚΤΗΡΙΣΤΙΚΩΝ ΤΟΥ ΠΡΟΪΟΝΤΟΣ

Xtandi™ enzalutamide

1. ΟΝΟΜΑΣΙΑ ΤΟΥ ΦΑΡΜΑΚΕΥΤΙΚΟΥ ΠΡΟΪΟΝΤΟΣ
Xtandi - 40 mg επικαλυμμένα με λεπτό υμένιο δισκία
Xtandi - 80 mg επικαλυμμένα με λεπτό υμένιο δισκία

2. ΠΟΙΟΤΙΚΗ ΚΑΙ ΠΟΣΟΤΙΚΗ ΣΥΝΘΕΣΗ
Xtandi - 40 mg επικαλυμμένα με λεπτό υμένιο δισκία
Κάθε επικαλυμμένο με λεπτό υμένιο δισκίο περιέχει 40 mg enzalutamide.
Xtandi - 80 mg επικαλυμμένα με λεπτό υμένιο δισκία
Κάθε επικαλυμμένο με λεπτό υμένιο δισκίο περιέχει 80 mg enzalutamide

3. ΦΑΡΜΑΚΟΤΕΧΝΙΚΗ ΜΟΡΦΗ
Επικαλυμμένο με λεπτό υμένιο δισκίο.
Xtandi – 40 mg επικαλυμμένα με λεπτό υμένιο δισκία
Κίτρινα στρογγυλά – επικαλυμμένα με λεπτό υμένιο δισκία, χαραγμένα με το E 40.
Xtandi – 80 mg επικαλυμμένα με λεπτό υμένιο δισκία
Κίτρινα οβάλ – επικαλυμμένα με λεπτό υμένιο δισκία, χαραγμένα με το E 80.

4. ΚΛΙΝΙΚΕΣ ΠΛΗΡΟΦΟΡΙΕΣ

4.1 Θεραπευτικές ενδείξεις
Το Xtandi ενδείκνυται για:
- τη θεραπεία του μεταστατικού, ορμονοευαίσθητου καρκίνου του προστάτη (mHSPC) σε συνδυασμό με θεραπεία στέρησης ανδρογόνων (ADT) σε ενήλικες άνδρες.
- τη θεραπεία του μη μεταστατικού υψηλού κινδύνου ανθεκτικού στον ευνουχισμό καρκίνου του προστάτη (CRPC) σε ενήλικες άνδρες.
- τη θεραπεία του μεταστατικού CRPC σε ενήλικες άνδρες οι οποίοι είναι ασυμπτωματικοί ή ήπια συμπτωματικοί έπεται από αποτυχία της θεραπείας στέρησης ανδρογόνων και στους οποίους η χημειοθεραπεία δεν ενδείκνυται ακόμα κλινικά.
- τη θεραπεία του μεταστατικού CRPC σε ενήλικες άνδρες των οποίων η νόσος έχει εξελιχθεί κατά τη διάρκεια ή μετά από θεραπεία με νποστεράξη.

4.3 Αντενδείξεις
Υπερευαισθησία στη δραστική ουσία ή σε κάποιο από τα έκδοχα. Γυναίκες που είναι ή μπορεί να μείνουν έγκυες

4.4 Ειδικές προειδοποιήσεις και προφυλάξεις κατά τη χρήση
Κίνδυνος επιληπτικών κρίσεων: Η χρήση της enzalutamide έχει συσχετιστεί με επιληπτικές κρίσεις (βλ. παράγραφο 4.8). Η απόφαση για τη συνέχιση της θεραπείας σε ασθενείς που εμφανίζουν επιληπτικές κρίσεις πρέπει να λαμβάνεται ανά περίπτωση.
Σύνδρομο οπίσθιας αναστρέψιμης εγκεφαλοπάθειας (Posterior Reversible Encephalopathy Syndrome-PRES): Έχουν αναφερθεί σπάνιες αναφορές του συνδρόμου οπίσθιας αναστρέψιμης εγκεφαλοπάθειας (PRES) σε ασθενείς που λαμβάνουν Xtandi (βλέπε παράγραφο 4.8). Το PRES είναι μία σπάνια, αναστρέψιμη, νευρολογική διαταραχή, η οποία μπορεί να εκδηλωθεί με ραγδαία εξελισσόμενα συμπτώματα, συμπεριλαμβανομένων σπασμών, κεφαλαλγίας, σύγχυσης, τυφλωσης και άλλων οπτικών και νευρολογικών διαταραχών, με ή χωρίς σχετιζόμενη υπέρταση. Η διάγνωση του PRES απαιτεί επιβεβαίωση με απεικονιστικές εξετάσεις του εγκεφάλου, κατά προτίμηση μαγνητική τομογραφία του εγκεφάλου (MRI). Συνιστάται διακοπή του Xtandi σε ασθενείς που αναπτύσσουν PRES.
Δευτερογενείς Κύριες Κακοήθειες: Έχουν αναφερθεί περιστατικά δευτερογενών κύριων κακοηθειών σε ασθενείς που έλαβαν enzalutamide σε κλινικές μελέτες. Σε κλινικές μελέτες φάσης 3 τα πιο συχνά αναφερόμενα συμβάντα σε ασθενείς που έλαβαν enzalutamide και μεγαλύτερα από το εικονικό φάρμακο, ήταν καρκίνος ουροδόχου κύστης (0,3%), αδενοκαρκίνωμα παχέος εντέρου (0,2%), καρκίνωμα από μεταβατικό επιθήλιο (0,2%) και μεταβατικό καρκίνωμα ουροδόχου κύστης (0,1%). Οι ασθενείς θα πρέπει να συμβουλεύονται άμεσα το γιατρό τους εάν παρατηρήσουν σημάδια γαστρεντερικής αιμορραγίας, μακροσκοπική αιματουρία ή άλλα συμπτώματα όπως δυσουρία ή επιτακτική ανάγκη ούρησης κατά τη διάρκεια της θεραπείας με enzalutamide.
Ταυτόχρονη χρήση με άλλα φαρμακευτικά προϊόντα: Η enzalutamide είναι ένας ισχυρός επαγωγέας ενζύμων και μπορεί να οδηγήσει σε απώλεια της αποτελεσματικότητας πολλών ευρείας χρήσεως φαρμακευτικών προϊόντων. Συνεπώς μια ανασκόπηση των συγχορηγούμενων φαρμακευτικών προϊόντων πρέπει να διεξάγεται κατά την έναρξη της θεραπείας με enzalutamide. Η ταυτόχρονη χρήση της enzalutamide με φαρμακευτικά προϊόντα που είναι ευαίσθητα υποστράφματα πολλών μεταβολικών ενζύμων ή μεταφορείς πρέπει γενικά να αποφεύγεται εάν η θεραπευτική τους δράση είναι μεγάλης σημασίας για τον ασθενή, και εάν οι προσαρμογές της δόσης δεν μπορούν εύκολα να πραγματοποιηθούν βάσει της παρακολούθησης της αποτελεσματικότητας ή των συγκεντρώσεων στο πλάσμα. Η συγχορήγηση με βαρφαρίνη και αντιπηκτικά ομοιάζοντα με κουμαρίνη πρέπει να αποφεύγεται. Εάν το Xtandi συγχορηγείται με ένα αντιπηκτικό που μεταβολίζεται από το CYP2C9 (όπως η βαρφαρίνη ή ασενοκουμαρόλη), πρέπει να διεξαχθεί επιπρόσθετη παρακολούθηση της Διεθνούς Ομαλοποιημένης Σχέσης (International Normalised Ratio-INR).
Νεφρική δυσλειτουργία: Απαιτείται προσοχή σε ασθενείς με σοβαρή νεφρική δυσλειτουργία καθώς η enzalutamide δεν έχει μελετηθεί σε αυτό τον πληθυσμό ασθενών.
Σοβαρή ηπατική δυσλειτουργία: Μια αύξηση του χρόνου ημίσειας ζωής της enzalutamide έχει παρατηρηθεί σε ασθενείς με σοβαρή ηπατική δυσλειτουργία. πιθανά συσχετιζόμενη με την αυξημένη κατανομή στους ιστούς. Η κλινική σημασία αυτής της παρατήρησης παραμένει άγνωστη. Ωστόσο, αναμένεται ένα παρατεταμένο χρονικό διάστημα για να φτάσουν οι συγκεντρώσεις στη σταθεροποιημένη κατάσταση και ο χρόνος μέχρι να επιτευχθεί η μέγιστη φαρμακολογική δράση καθώς και οι χρόνοι για την έναρξη και μείωση της ενζυμικής επαγωγής μπορεί επίσης να αυξηθούν.
Πρόσφατη καρδιαγγειακή νόσος: Στις μελέτες φάσης 3 αποκλείστηκαν ασθενείς με πρόσφατο έμφραγμα του μυοκαρδίου (κατά τους τελευταίους 6 μήνες) ή ασταθή στηθάγχη (κατά τους τελευταίους 3 μήνες), καρδιακή ανεπάρκεια κατηγορίας III ή IV κατά New York Heart Association (NYHA) εκτός αν το κλάσμα εξώθησης αριστερής κοιλίας (Left Ventricular Ejection Fraction-LVEF) ≥ 45%, βραδυκαρδία ή μη ελεγχόμενη υπέρταση. Αυτό πρέπει να λαμβάνεται υπόψη αν το Xtandi συνταγογραφείται σε αυτούς τους ασθενείς. Η θεραπεία ανδρογονικού αποκλεισμού μπορεί να παρατείνει το διάστημα QT. Σε ασθενείς με ιστορικό ή ύπαρξη παραγόντων κινδύνου για παράταση του διαστήματος QT και σε ασθενείς που λαμβάνουν ταυτόχρονα φαρμακευτικά προϊόντα που ενδέχεται να παρατείνουν το διάστημα QT, οι θεράποντες γιατροί πρέπει να αξιολογούν το ισοζύγιο οφέλους-κινδύνου συμπεριλαμβανομένης της πιθανότητας για εμφάνιση κοιλιακής ταχυκαρδίας δίκην ριπιδίου (Torsade de pointes) πριν την έναρξη του Xtandi.
Χρήση με χημειοθεραπεία: Η ασφάλεια και η αποτελεσματικότητα της ταυτόχρονης χρήσης του Xtandi με κυτταροτοξική χημειοθεραπεία δεν έχει τεκμηριωθεί. Η συγχορήγηση της enzalutamide δεν έχει καμία κλινικά σημαντική επίδραση στη φαρμακοκινητική της ενδοφλέβιας ντοσεταξέλης. Ωστόσο, δεν μπορεί να αποκλειστεί μια αύξηση εμφάνισης ουδετεροπενίας επαγόμενης από τη ντοσεταξέλη.
Αντιδράσεις υπερευαισθησίας: Αντιδράσεις υπερευαισθησίας εκδηλώνονται με συμπτώματα που περιλαμβάνουν, αλλά δεν περιορίζονται οίδημα προσώπου, γλώσσας, χείλους ή φάρυγγα, ή εξάνθημα έχουν παρατηρηθεί με enzalutamide (βλέπε παράγραφο 4.8).
Έχουν αναφερθεί σοβαρές δερματικές ανεπιθύμητες αντιδράσεις (SCARs) με την enzalutamide. Κατά τη συνταγογράφηση, οι ασθενείς θα πρέπει να ενημερώνονται για τα σημεία και τα συμπτώματα και να παρακολουθούνται στενά για δερματικές αντιδράσεις.

4.8 Ανεπιθύμητες ενέργειες
Περίληψη του προφίλ ασφάλειας: Οι πλέον συχνές ανεπιθύμητες ενέργειες είναι εξασθένιση/κόπωση, εξάψεις, υπέρταση, κατάγματα, και πτώση. Άλλες σημαντικές ανεπιθύμητες ενέργειες περιλαμβάνουν νοητική διαταραχή και ουδετεροπενία. Επιληπτική κρίση παρουσιάστηκε στο 0,5% των ασθενών που έλαβαν enzalutamide, στο 0,1% των ασθενών που έλαβαν εικονικό φάρμακο και στο 0,3% των άσθενών που έλαβαν βικαλουταμίδη. Έχουν αναφερθεί σπάνιες περιπτώσεις του συνδρόμου οπίσθιας αναστρέψιμης εγκεφαλοπάθειας σε ασθενείς που έλαβαν enzalutamide (βλέπε παράγραφο 4.4).
Κατάλογος ανεπιθύμητων ενεργειών σε μορφή πίνακα
Οι ανεπιθύμητες ενέργειες που παρατηρήθηκαν κατά τη διάρκεια κλινικών μελετών παρατίθενται παρακάτω ανά κατηγορία συχνότητας εμφάνισης. Οι κατηγορίες συχνότητας εμφάνισης ορίζονται ως ακολούθως: πολύ συχνές (≥ 1/10), συχνές (≥1/100 έως < 1/10), όχι συχνές (≥ 1/1.000 έως < 1/100), σπάνιες (≥ 1/10.000 έως < 1/1.000), πολύ σπάνιες (< 1/10.000), μη γνωστές (δεν μπορούν να εκτιμηθούν με βάση τα διαθέσιμα δεδομένα). Εντός κάθε κατηγορίας συχνότητας εμφάνισης, οι ανεπιθύμητες ενέργειες παρατίθενται κατά φθίνουσα σειρά σοβαρότητας.

Πίνακας 1: Ανεπιθύμητες ενέργειες που αναγνωρίστηκαν σε ελεγχόμενες κλινικές δοκιμές και μετά την κυκλοφορία του φαρμάκου

Κατηγορία/οργανικό σύστημα σύμφωνα με το MedDRA	Ανεπιθύμητες ενέργειες και συχνότητα
Διαταραχές του αιμοποιητικού και του λεμφικού συστήματος	Όχι συχνές: λευκοπενία, ουδετεροπενία Μη γνωστές[1]: θρομβοπενία
Διαταραχές του ανοσοποιητικού συστήματος	Μη γνωστές[1]: οίδημα προσώπου, οίδημα γλώσσας, οίδημα χείλους, οίδημα φάρυγγα
Ψυχιατρικές διαταραχές	Συχνές: άγχος Όχι συχνές: οπτική ψευδαίσθηση
Διαταραχές του νευρικού συστήματος	Συχνές: κεφαλαλγία, επηρεασμένη μνήμη, αμνησία, δυσγευσία, διαταραχή στην προσοχή, σύνδρομο ανήσυχων ποδιών Όχι συχνές: νοητική διαταραχή, επιληπτικές κρίσεις[2] Μη γνωστές[1]: σύνδρομο οπίσθιας αναστρέψιμης εγκεφαλοπάθειας
Καρδιακές διαταραχές	Συχνές: ισχαιμική καρδιακή νόσος[3] Μη γνωστές[1]: παράταση του διαστήματος QT (βλ. παραγράφους 4.4 και 4.5)
Αγγειακές διαταραχές	Πολύ συχνές: εξάψεις, υπέρταση
Διαταραχές του γαστρεντερικού	Μη γνωστές[1]: ναυτία, έμετος, διάρροια
Διαταραχές του δέρματος και του υποδόριου ιστού	Συχνές: ξηροδερμία, κνησμός Μη γνωστές[1]: εξάνθημα
Διαταραχές του μυοσκελετικού συστήματος και του συνδετικού ιστού	Πολύ συχνές: κατάγματα[4] Μη γνωστές[1]: μυαλγία, μυϊκοί σπασμοί, μυϊκή αδυναμία, οσφυαλγία
Διαταραχές του αναπαραγωγικού συστήματος και του μαστού	Συχνές: γυναικομαστία
Γενικές διαταραχές και καταστάσεις της οδού χορήγησης	Πολύ συχνές: εξάντληση, κόπωση
Κακώσεις, δηλητηριάσεις και επιπλοκές θεραπευτικών χειρισμών	Πολύ συχνές: πτώση

[1] Αυθόρμητες αναφορές από την εμπειρία μετά την κυκλοφορία του φαρμάκου
[2] Όπως αξιολογήθηκε από τυποποιημένα ερωτήματα MedDRA (SMQs) των «Σπασμών» συμπεριλαμβανομένων των σπασμών, σπασμών γενικευμένης επιληψίας, σύνθετων εστιακών επιληπτικών κρίσεων, εστιακών επιληπτικών κρίσεων και status epilepticus. Αυτό περιλαμβάνει σπάνιες περιπτώσεις επιληπτικών κρίσεων με επιπλοκές που οδηγούν σε θάνατο.
[3] Όπως αξιολογήθηκε από τυποποιημένα ερωτήματα MedDRA (SMQs) «Εμφράγμα του μυοκαρδίου» και «Άλλη ισχαιμική καρδιακή νόσο», συμπεριλαμβανομένων των ακόλουθων προτιμώμενων όρων που παρατηρήθηκαν σε τουλάχιστον δύο ασθενείς σε τυχαιοποιημένες ελεγχόμενες με εικονικό φάρμακο μελέτες φάσης 3: στηθάγχη, στεφανιαία νόσο, έμφραγμα του μυοκαρδίου, οξύ έμφραγμα του μυοκαρδίου, οξύ στεφανιαίο σύνδρομο, ασταθής στηθάγχη, ισχαιμία του μυοκαρδίου και αρτηριοσκλήρυνση στεφανιαίας αρτηρίας.
‡ Περιλαμβάνει όλους τους προτιμώμενους όρους με τη λέξη «κάταγμα» στα οστά.

Περιγραφή επιλεγμένων ανεπιθύμητων ενεργειών: *Επιληπτική κρίση:* Στις ελεγχόμενες κλινικές μελέτες, 22 (0,5%) από τους 4168 ασθενείς που υποβλήθηκαν σε θεραπεία με ημερήσια δόση 160 mg enzalutamide εμφάνισαν επιληπτική κρίση, ενώ τρεις ασθενείς (0,1%) που έλαβαν εικονικό φάρμακο και ένας ασθενής (0,3%) που έλαβε βικαλουταμίδη εμφάνισαν επιληπτική κρίση. Η δόση φαίνεται να αποτελεί σημαντικό προγνωστικό παράγοντα του κινδύνου εμφάνισης επιληπτικής κρίσης, όπως αντικατοπτρίζεται από τα προκλινικά δεδομένα και από τα δεδομένα από μια μελέτη κλιμάκωσης της δόσης. Στις ελεγχόμενες κλινικές μελέτες εξαιρέθηκαν οι ασθενείς με προηγούμενη επιληπτική κρίση ή με παράγοντες κινδύνου για την εμφάνιση επιληπτικής κρίσης. Σε μια δοκιμή μονού σκέλους 9785-CL-0403 (UPWARD) για την αξιολόγηση της επίπτωσης των επιληπτικών κρίσεων σε ασθενείς με προδιαθεσικούς παράγοντες για εκδήλωση επιληπτικών κρίσεων (από τους οποίους 1,6% είχαν ιστορικό επιληπτικών κρίσεων), 8 από 366 (2,2%) ασθενείς που έλαβαν θεραπεία με enzalutamide εμφάνισαν μια επιληπτική κρίση. Η διάμεση διάρκεια της θεραπείας ήταν 9,3 μήνες. Δεν είναι γνωστός ο μηχανισμός μέσω του οποίου η enzalutamide μπορεί να μειώσει τον ουδό των επιληπτικών κρίσεων, αλλά θα μπορούσε να σχετιστεί με τα δεδομένα από *in vitro* μελέτες που δείχνουν ότι η enzalutamide και ο ενεργός μεταβολίτης της προσδένονται και μπορεί να ανασταλεί ον τη δραστικότητα των διαύλων των ιόντων χλωρίου του GABA.
Ισχαιμική καρδιακή νόσος: Σε τυχαιοποιημένες κλινικές μελέτες ελεγχόμενες με εικονικό φάρμακο, η ισχαιμική καρδιακή νόσος εμφανίστηκε στο 3,7% των ασθενών που έλαβαν enzalutamide και ADT συγκριτικά με 1,5% των ασθενών που έλαβαν εικονικό φάρμακο και ADT. Δεκαπέντε (0,4%) ασθενείς που έλαβαν enzalutamide και 2 (0,1%) ασθενείς που έλαβαν εικονικό φάρμακο εμφάνισαν συμβάν ισχαιμικής καρδιακής νόσου που οδήγησε σε θάνατο.
Αναφορά πιθανολογούμενων ανεπιθύμητων ενεργειών: Η αναφορά πιθανολογούμενων ανεπιθύμητων ενεργειών μετά από τη χορήγηση άδειας κυκλοφορίας του φαρμακευτικού προϊόντος είναι σημαντική. Επιτρέπει τη συνεχή παρακολούθηση της σχέσης οφέλους-κινδύνου του φαρμακευτικού προϊόντος. Ζητείται από τους επαγγελματίες υγείας να αναφέρουν οποιεοδήποτε πιθανολογούμενες ανεπιθύμητες ενέργειες μέσω:
Ελλάδα: Εθνικός Οργανισμός Φαρμάκων, Μεσογείων 284, GR-15562 Χολαργός, Αθήνα. Τηλ: + 30 21 32040380/337, Φαξ: + 357 22608669, Ιστότοπος: http://www.eof.gr
Κύπρος: Φαρμακευτικές Υπηρεσίες, Υπουργείο Υγείας, CY-1475 Λευκωσία. Τηλ: +357 22608607, Φαξ: + 357 22608669, Ιστότοπος: www.moh.gov.cy/phs

7. ΚΑΤΟΧΟΣ ΤΗΣ ΑΔΕΙΑΣ ΚΥΚΛΟΦΟΡΙΑΣ
Astellas Pharma Europe B.V., Sylviusweg 62 , 2333 BE Leiden, Ολλανδία

8. ΑΡΙΘΜΟΣ(ΟΙ) ΑΔΕΙΑΣ ΚΥΚΛΟΦΟΡΙΑΣ
EU/1/13/846/002 (40 mg επικαλυμμένα με λεπτό υμένιο δισκία)
EU/1/13/846/003 (80 mg επικαλυμμένα με λεπτό υμένιο δισκία)

9. ΗΜΕΡΟΜΗΝΙΑ ΠΡΩΤΗΣ ΕΓΚΡΙΣΗΣ/ΑΝΑΝΕΩΣΗΣ ΤΗΣ ΑΔΕΙΑΣ
Ημερομηνία πρώτης έγκρισης 21 Ιουνίου 2013
Ημερομηνία τελευταίας ανανέωσης: 8 Φεβρουαρίου 2018

10. ΗΜΕΡΟΜΗΝΙΑ ΑΝΑΘΕΩΡΗΣΗΣ ΤΟΥ ΚΕΙΜΕΝΟΥ: 30 Απριλίου 2021

Λεπτομερείς πληροφορίες για το παρόν φαρμακευτικό προϊόν είναι διαθέσιμες στον δικτυακό τόπο του Ευρωπαϊκού Οργανισμού Φαρμάκων: http://www.ema.europa.eu.

ΦΑΡΜΑΚΕΥΤΙΚΟ ΠΡΟΪΟΝ ΓΙΑ ΤΟ ΟΠΟΙΟ ΑΠΑΙΤΕΙΤΑΙ ΙΑΤΡΙΚΗ ΣΥΝΤΑΓΗ

Ελλάδα*

Περιεκτικότητα	Μέγεθος συσκευασίας	Νοσοκομειακή τιμή
40 mg /TAB	Κουτί X 112 επικαλυμμένα με λεπτό υμένιο δισκία	€ 2.261,67

Κύπρος*

Περιεκτικότητα	Μέγεθος συσκευασίας	Λιανική τιμή με ΦΠΑ
40 mg /TAB	Κουτί X 112 επικαλυμμένα με λεπτό υμένιο δισκία	€ 3.009,25

*Κυκλοφορούν μόνο τα 40 mg επικαλυμμένα με λεπτό υμένιο δισκία

Βοηθήστε να γίνουν τα φάρμακα πιο ασφαλή και Αναφέρετε ΟΛΕΣ τις ανεπιθύμητες ενέργειες για ΟΛΑ τα φάρμακα Συμπληρώνοντας την **«ΚΙΤΡΙΝΗ ΚΑΡΤΑ»**

astellas

Astellas Pharmaceuticals A. E. B. E.
Αγησιλάου 6-8, 151 23 Μαρούσι, Αθήνα. Τηλ. 210 8189 900, Fax: 216 8008 998
www.astellas.com/gr
Τοπικός Αντιπρόσωπος/Διανομέας προϊόντων Astellas στην Κύπρο:
Novagem Ltd, Τηλ: 00357 22483858

ΣΥΝΤΑΓΟΓΡΑΦΙΚΕΣ ΠΛΗΡΟΦΟΡΙΕΣ ΤΟΥ ΠΡΟΪΟΝΤΟΣ

Το φάρμακο αυτό τελεί υπό συμπληρωματική παρακολούθηση. Αυτό θα επιτρέψει το γρήγορο προσδιορισμό νέων πληροφοριών ασφάλειας. Ζητείται από τους επαγγελματίες υγείας να αναφέρουν οποιεσδήποτε πιθανολογούμενες ανεπιθύμητες ενέργειες. Βλ. παράγραφο 4.8 για τον τρόπο αναφοράς ανεπιθύμητων ενεργειών. **1. ΟΝΟΜΑΣΙΑ ΤΟΥ ΦΑΡΜΑΚΕΥΤΙΚΟΥ ΠΡΟΪΟΝΤΟΣ.** CABOMETYX 20 mg επικαλυμμένα με λεπτό υμένιο δισκία. CABOMETYX 40 mg επικαλυμμένα με λεπτό υμένιο δισκία. CABOMETYX 60 mg επικαλυμμένα με λεπτό υμένιο δισκία. **2. ΠΟΙΟΤΙΚΗ ΚΑΙ ΠΟΣΟΤΙΚΗ ΣΥΝΘΕΣΗ.** CABOMETYX 20 mg επικαλυμμένα με λεπτό υμένιο δισκία. Κάθε επικαλυμμένο με λεπτό υμένιο δισκίο περιέχει καβοζαντινίβη (S)-μηλική ισοδύναμη με 20 mg καβοζαντινίβης. *Έκδοχα με γνωστή δράση.* Κάθε επικαλυμμένο με λεπτό υμένιο δισκίο περιέχει 15,54 mg λακτόζης. CABOMETYX 40 mg επικαλυμμένα με λεπτό υμένιο δισκία. Κάθε επικαλυμμένο με λεπτό υμένιο δισκίο περιέχει καβοζαντινίβη (S)-μηλική ισοδύναμη με 40 mg καβοζαντινίβης. *Έκδοχα με γνωστή δράση.* Κάθε επικαλυμμένο με λεπτό υμένιο δισκίο περιέχει 31,07 mg λακτόζης. CABOMETYX 60 mg επικαλυμμένα με λεπτό υμένιο δισκία Κάθε επικαλυμμένο με λεπτό υμένιο δισκίο περιέχει καβοζαντινίβη (S)-μηλική ισοδύναμη με 60 mg καβοζαντινίβης. *Έκδοχα με γνωστή δράση.* Κάθε επικαλυμμένο με λεπτό υμένιο δισκίο περιέχει 46,61 mg λακτόζης. Για τον πλήρη κατάλογο των εκδόχων, βλ. παράγραφο 6.1. **3. ΦΑΡΜΑΚΟΤΕΧΝΙΚΗ ΜΟΡΦΗ.** Επικαλυμμένο με λεπτό υμένιο δισκίο. CABOMETYX 20 mg επικαλυμμένα με λεπτό υμένιο δισκία. Τα δισκία είναι κίτρινα στρογγυλά χωρίς εγχάραξη και φέρουν την ένδειξη «XL» στη μία πλευρά και την ένδειξη «20» στην άλλη πλευρά του δισκίου. CABOMETYX 40 mg επικαλυμμένα με λεπτό υμένιο δισκία. Τα δισκία είναι κίτρινα τριγωνικά χωρίς εγχάραξη και φέρουν την ένδειξη «XL» στη μία πλευρά και την ένδειξη «40» στην άλλη πλευρά του δισκίου. CABOMETYX 60 mg επικαλυμμένα με λεπτό υμένιο δισκία. Τα δισκία είναι κίτρινα οβάλ χωρίς εγχάραξη και φέρουν την ένδειξη «XL» στη μία πλευρά και την ένδειξη «60» στην άλλη πλευρά του δισκίου. **4. ΚΛΙΝΙΚΕΣ ΠΛΗΡΟΦΟΡΙΕΣ. 4.1 Θεραπευτικές ενδείξεις. Νεφροκυτταρικό καρκίνωμα (RCC).** Το CABOMETYX ενδείκνυται ως μονοθεραπεία για τη θεραπεία του προχωρημένου νεφροκυτταρικού καρκινώματος (RCC). - σε ενήλικες που δεν έχουν λάβει προηγούμενη θεραπεία με ενδιάμεση ή πτωχή πρόγνωση (βλέπε παράγραφο 5.1), - σε ενήλικες μετά από προηγούμενη στοχεύουσα θεραπεία αγγειακού ενδοθηλιακού αυξητικού παράγοντα vascular endothelial growth factor (VEGF). Το CABOMETYX, σε συνδυασμό με νιβολουμάμπη, ενδείκνυται για την θεραπεία πρώτης-γραμμής σε ενήλικες ασθενείς με προχωρημένο νεφροκυτταρικό καρκίνωμα (βλ. παράγραφο 5.1). **Ηπατοκυτταρικό καρκίνωμα (HCC).** Το CABOMETYX ενδείκνυται ως μονοθεραπεία για τη θεραπεία του ηπατοκυτταρικού καρκινώματος (HCC) σε ενήλικες που έχουν λάβει προηγουμένως θεραπεία με σοραφενίμπη. **4.2 Δοσολογία και τρόπος χορήγησης.** Η θεραπεία με CABOMETYX θα πρέπει να πραγματοποιείται από ιατρό έμπειρο στη χορήγηση αντικαρκινικών φαρμακευτικών προϊόντων. Δοσολογία. Τα δισκία CABOMETYX (καβοζαντινίβη) και οι κάψουλες COMETRIQ (καβοζαντινίβη) δεν είναι βιοϊσοδύναμα και δεν πρέπει να χρησιμοποιούνται το ένα αντί του άλλου (βλ. παράγραφο 5.2). *Το CABOMETYX ως μονοθεραπεία.* Για το RCC και το HCC, η συνιστώμενη δόση του CABOMETYX είναι 60 mg μία φορά ημερησίως. Η θεραπεία θα πρέπει να συνεχιστεί μέχρι ο ασθενής να μην επωφελείται πλέον κλινικά από τη θεραπεία ή μέχρι να εμφανιστεί μη αποδεκτή τοξικότητα. *Το CABOMETYX σε συνδυασμό με νιβολουμάμπη στην πρώτη-γραμμή προχωρημένου RCC.* Η συνιστώμενη δόση του CABOMETYX είναι 40 mg μία φορά την ημέρα σε συνδυασμό με νιβολουμάμπη που χορηγείται ενδοφλεβίως είτε ως 240 mg κάθε 2 εβδομάδες είτε ως 480 mg κάθε 4 εβδομάδες. Η θεραπεία με CABOMETYX θα πρέπει να συνεχιστεί μέχρι την εξέλιξη της νόσου ή τη μη αποδεκτή τοξικότητα. Η νιβολουμάμπη θα πρέπει να συνεχιστεί μέχρι την εξέλιξη της νόσου, τη μη αποδεκτή τοξικότητα ή έως και 24 μήνες σε ασθενείς χωρίς εξέλιξη της νόσου (βλ. Περίληψη των Χαρακτηριστικών του Προϊόντος (ΠΧΠ) για τη δοσολογία της νιβολουμάμπης). *Τροποποίηση της θεραπείας.* Για τη διαχείριση των ύποπτων ανεπιθύμητων ενεργειών του φαρμάκου μπορεί να απαιτείται προσωρινή διακοπή θεραπείας ή/και μείωση της δόσης της θεραπείας με CABOMETYX (βλ. Πίνακα 1). Όταν η μείωση της δόσης είναι απαραίτητη στη μονοθεραπεία, συνιστάται να μειωθεί στα 40 mg ημερησίως και κατόπιν στα 20 mg ημερησίως. Όταν το CABOMETYX χορηγείται σε συνδυασμό με νιβολουμάμπη, συνιστάται η μείωση της δόσης στα 20 mg CABOMETYX μία φορά την ημέρα και στη συνέχεια στα 20 mg κάθε δεύτερη ημέρα (ανατρέξτε στην ΠΧΠ της νιβολουμαμπης για τη συνιστώμενη τροποποίηση της θεραπείας για τη νιβολουμάμπη). Για τη διαχείριση της τοξικότητας βαθμού 3 ή μεγαλύτερου σύμφωνα με τα κοινά κριτήρια ορολογίας για ανεπιθύμητες ενέργειες (CTCAE) ή μη ανεκτής τοξικότητας βαθμού 2, συνιστάται η διακοπή της δόσης. Συνιστάται η μείωση της δόσης για συμβάντα, τα οποία, εάν εμμένουν, μπορούν να καταστούν σοβαρά ή μη ανεκτά. Εάν ένας ασθενής παραλείψει μια δόση, η δόση που παραλείφθηκε δεν θα πρέπει να ληφθεί εάν απομένουν λιγότερες από 12 ώρες μέχρι την επόμενη δόση. **Πίνακας 1: Συνιστώμενες τροποποιήσεις δόσης του CABOMETYX για ανεπιθύμητες ενέργειες. Ανεπιθύμητη Ενέργεια και Οξύτητα.** Ανεπιθύμητες αντιδράσεις Βαθμού 1 και Βαθμού 2 που είναι ανεκτές και εύκολα αντιμετωπίσιμες. **Τροποποίηση θεραπείας.** Δεν απαιτείται συνήθως προσαρμογή δόσης. Προσθέστε παροχή υποστηρικτικής φροντίδας σύμφωνα με τις ενδείξεις. **Ανεπιθύμητη Ενέργεια και Οξύτητα.** Ανεπιθύμητες αντιδράσεις Βαθμού 2 που είναι μη ανεκτές και δεν είναι δυνατό να αντιμετωπιστούν με μείωση δόσης ή υποστηρικτική φροντίδα. **Τροποποίηση θεραπείας.** Διακόψτε τη θεραπεία έως ότου η ανεπιθύμητη αντίδραση αποκατασταθεί σε Βαθμό ≤1. Προσθέστε υποστηρικτική φροντίδα σύμφωνα με τις ενδείξεις. Εξετάστε το ενδεχόμενο επανέναρξης σε μειωμένη δόση. **Ανεπιθύμητη Ενέργεια και Οξύτητα.** Ανεπιθύμητες αντιδράσεις Βαθμού 3 (εκτός από κλινικά μη σχετικές εργαστηριακές ανωμαλίες). **Τροποποίηση θεραπείας.** Διακόψτε τη θεραπεία έως ότου η ανεπιθύμητη αντίδραση αποκατασταθεί σε Βαθμό ≤1. Προσθέστε υποστηρικτική φροντίδα σύμφωνα με τις ενδείξεις. Επανεκκινήστε σε μειωμένη δόση. **Ανεπιθύμητη Ενέργεια και Οξύτητα.** Ανεπιθύμητες αντιδράσεις Βαθμού 4 (εκτός από κλινικά μη σχετικές εργαστηριακές ανωμαλίες). **Τροποποίηση θεραπείας.** Διακόψτε τη θεραπεία. Χορηγήστε κατάλληλη ιατρική φροντίδα. Εάν η ανεπιθύμητη αντίδραση αποκατασταθεί μέχρι το Βαθμό ≤1, επανεκκινήστε σε μειωμένη δόση. Εάν η ανεπιθύμητη αντίδραση δεν επιλυθεί, διακόψτε μόνιμα το CABOMETYX. **Ανεπιθύμητη Ενέργεια και Οξύτητα.** Αυξήσεις ηπατικών ενζύμων για ασθενείς με RCC που έλαβαν CABOMETYX σε συνδυασμό με νιβολουμάμπη. **Ανεπιθύμητη Ενέργεια και Οξύτητα.** ALT ή AST > 3 φορές ULN αλλά ≤ 10 φορές ULN χωρίς ταυτόχρονη ολική χολερυθρίνη ≥ 2 φορές ULN. **Τροποποίηση θεραπείας.** Διακόψτε το CABOMETYX και τη νιβολουμάμπη έως ότου αυτές οι ανεπιθύμητες ενέργειες υποχωρήσουν σε Βαθμό ≤1 Η θεραπεία με κορτικοστεροειδή μπορεί να εξεταστεί εάν υπάρχει υποψία αντίδρασης σχετιζόμενης με το ανοσοποιητικό σύστημα (ανατρέξτε στην ΠΧΠ της νιβολουμάμπης). Μπορεί να επανεξεταστεί επανεκκίνηση με ένα μόνο φάρμακο ή διαδοχική επανεκκίνηση και με τα δύο φάρμακα μετά την ανάρρωση. Εάν ξεκινήσετε εκ νέου με τη νιβολουμάμπη, ανατρέξτε στην ΠΧΠ της νιβολουμάμπης. **Ανεπιθύμητη Ενέργεια και Οξύτητα.** ALT ή AST > 10 φορές ULN ή > 3 φορές ULN με ταυτόχρονη ολική χολερυθρίνη ≥ 2 φορές ULN. **Τροποποίηση θεραπείας.** Διακόψτε οριστικά το CABOMETYX και τη νιβολουμάμπη. Η θεραπεία με κορτικοστεροειδή μπορεί να εξεταστεί εάν υπάρχει υποψία αντίδρασης σχετιζόμενης με το ανοσοποιητικό σύστημα (ανατρέξτε στην ΠΧΠ της νιβολουμάμπης). Σημείωση: Οι βαθμοί τοξικότητας συμφωνούν με τα Κοινά Κριτήρια Ορολογίας του Εθνικού Αντικαρκινικού Ινστιτούτου για Ανεπιθύμητες Ενέργειες έκδοση 4.0 (NCI-CTCAE v4). Συγχορηγούμενα φαρμακευτικά προϊόντα. Τα συγχορηγούμενα φαρμακευτικά προϊόντα που είναι ισχυροί αναστολείς του CYP3A4 θα πρέπει να χρησιμοποιούνται με προσοχή και η χρόνια χρήση συγχορηγούμενων φαρμακευτικών προϊόντων που αποτελούν ισχυρούς επαγωγείς του CYP3A4 θα πρέπει να αποφεύγεται (βλ. παραγράφους 4.4 και 4.5). Θα πρέπει να μελετηθεί η επιλογή ενός εναλλακτικού συγχορηγούμενου φαρμακευτικού προϊόντος με καθόλου ή ελάχιστο δυναμικό να επάγει ή να αναστέλλει το CYP3A4. Ειδικοί πληθυσμοί. *Ηλικιωμένοι ασθενείς.* Δεν συνιστάται ειδική προσαρμογή της δόσης για τη χρήση της καβοζαντινίβης σε ηλικιωμένους (≥ 65 έτη). *Φυλή.* Δεν απαιτείται προσαρμογή της δόσης με βάση την εθνικότητα (βλ. Παράγραφο 5.2). *Ασθενείς με νεφρική δυσλειτουργία.* Η καβοζαντινίβη πρέπει να χορηγείται με προσοχή σε ασθενείς με ήπια ή μέτρια νεφρική δυσλειτουργία. Η καβοζαντινίβη δεν συνιστάται για χρήση σε ασθενείς με σοβαρή νεφρική δυσλειτουργία, καθώς η ασφάλεια και η αποτελεσματικότητα δεν έχουν τεκμηριωθεί σε αυτόν τον πληθυσμό. *Ασθενείς με ηπατική δυσλειτουργία.* Σε ασθενείς με ήπια ηπατική δυσλειτουργία δεν απαιτείται προσαρμογή της δόσης. Δεδομένου ότι μόνο περιορισμένα δεδομένα είναι διαθέσιμα για ασθενείς με μέτρια ηπατική δυσλειτουργία (Child Pugh B), δεν μπορούν να δοθούν συστάσεις δοσολογίας. Συνιστάται στενή παρακολούθηση της συνολικής ασφάλειας σε αυτούς τους ασθενείς (βλ. Παράγραφο 4.4 και 5.2). Δεν υπάρχει κλινική εμπειρία σε ασθενείς με σοβαρή ηπατική δυσλειτουργία (Child Pugh C), οπότε δεν συνιστάται η χρήση της καβοζαντινίβης σε αυτούς τους ασθενείς (βλ. Παράγραφο 5.2). *Ασθενείς με καρδιακή δυσλειτουργία.* Τα στοιχεία για ασθενείς με καρδιακή δυσλειτουργία είναι περιορισμένα. Δεν μπορούν να πραγματοποιηθούν ειδικές συστάσεις δοσολογίας. *Παιδιατρικός πληθυσμός.* Η ασφάλεια και η αποτελεσματικότητα της καβοζαντινίβης σε παιδιά ηλικίας <18 ετών δεν έχει ακόμα τεκμηριωθεί. Δεν υπάρχουν διαθέσιμα δεδομένα. Τρόπος χορήγησης. Το CABOMETYX προορίζεται για χρήση από το στόμα. Τα δισκία θα πρέπει να καταπίνονται ολόκληρα και να μην θρυμματίζονται. Θα πρέπει να δοθούν οδηγίες στους ασθενείς να μην τρώνε τίποτα για τουλάχιστον 2 ώρες πριν έως 1 ώρα μετά τη λήψη του CABOMETYX. **4.3 Αντενδείξεις.** Υπερευαισθησία στη δραστική ουσία ή σε κάποιο από τα έκδοχα που αναφέρονται στην παράγραφο 6.1. **4.4 Ειδικές προειδοποιήσεις και προφυλάξεις κατά τη χρήση.** Καθώς τα περισσότερα συμβάντα προκύπτουν νωρίς στην πορεία της θεραπείας, ο ιατρός πρέπει να αξιολογεί σχολαστικά τον ασθενή στις πρώτες οκτώ εβδομάδες της θεραπείας για να προσδιορίσει εάν απαιτούνται τροποποιήσεις της δόσης. Συμβάντα που γενικώς έχουν πρώιμη εκδήλωση περιλαμβάνουν υπασβεστιαιμία, υποκαλιαιμία, θρομβοπενία, υπέρταση, σύνδρομο ερυθροδυσαισθησίας παλαμών-πελμάτων (PPES), πρωτεϊνουρία και γαστρεντερικά (ΓΕ) συμβάντα (κοιλιακό άλγος, φλεγμονή βλεννογόνου, δυσκοιλιότητα, διάρροια, έμετος). Η αντιμετώπιση πιθανών ανεπιθύμητων ενεργειών μπορεί να απαιτεί προσωρινή διακοπή ή μείωση της δόσης της θεραπείας με καβοζαντινίβη (βλ. Παράγραφο 4.2): Σε νεφροκυτταρικό καρκίνωμα μετά από προηγούμενη στοχευμένη θεραπεία με αγγειακό ενδοθηλιακό αυξητικό παράγοντα (VEGF), μειώσεις και διακοπές της δόσης λόγω μιας ανεπιθύμητης ενέργειας (ΑΕ) συνέβησαν στο 59,8% και 70%, αντίστοιχα, των ασθενών που έλαβαν καβοζαντινίβη στη βασική κλινική δοκιμή (METEOR). Δύο μειώσεις της δοσολογίας χρειάσθηκαν στο 19,3% των ασθενών. Ο διάμεσος χρόνος έως την πρώτη μείωση της δοσολογίας ήταν 55 ημέρες, και έως την πρώτη διακοπή δοσολογίας ήταν 38 ημέρες. Σε νεφροκυτταρικό καρκίνωμα χωρίς προηγούμενη θεραπεία, μειώσεις δόσης και διακοπές της δόσης παρατηρήθηκαν στο 46% και 73%, αντίστοιχα, των ασθενών που έλαβαν καβοζαντινίβη στην κλινική δοκιμή (CABOSUN). *Όταν η καβοζαντινίβη χορηγείται σε συνδυασμό με νιβολουμάμπη σε πρώτης-γραμμής προχωρημένο νεφροκυτταρικό καρκίνωμα,* μείωση της δόσης ή διακοπή της δόσης της καβοζαντινίβης λόγω ΑΕ συνέβη σε 54,1% και 73,4% των ασθενών στην κλινική δοκιμή (CA2099ER).Απαιτήθηκαν δύο μειώσεις της δόσης στο 9,4% των ασθενών. Ο μέσος χρόνος έως την πρώτη μείωση της δόσης ήταν 106 ημέρες και ως την πρώτη διακοπή της δόσης ήταν 68 ημέρες. Στο ηπατοκυτταρικό καρκίνωμα μετά από προηγούμενη συστημική θεραπεία, οι μειώσεις της δόσης και οι διακοπές δόσης συνέβησαν στο 62% και 84%, αντίστοιχα, των ασθενών που έλαβαν καβοζαντινίβη στην κλινική δοκιμή (CELESTIAL). Δύο μειώσεις δόσεων απαιτήθηκαν στο 33% των ασθενών. Ο διάμεσος χρόνος μέχρι τη μείωση της πρώτης δόσης ήταν 38

ημέρες και μέχρι την διακοπή της πρώτη δόσης ήταν 28 ημέρες. Συνιστάται στενότερη παρακολούθηση σε ασθενείς με ήπια ή μέτρια ηπατική δυσλειτουργία. Ηπατοτοξικότητα. Μη φυσιολογικές τιμές στις εξετάσεις της ηπατικής λειτουργίας (αύξηση της αμινοτρανσφεράσης της αλανίνης [ALT], της ασπαρτικής αμινοτρανσφεράσης [AST] και της χολερυθρίνης) παρατηρήθηκαν συχνά σε ασθενείς που έλαβαν θεραπεία με καβοζαντινίβη. Συνιστάται η διεξαγωγή εξετάσεων ηπατικής λειτουργίας (ALT, AST και χολερυθρίνης) πριν από την έναρξη της θεραπείας με καβοζαντινίβη και η προσεκτική παρακολούθηση κατά τη διάρκεια της θεραπείας. Για ασθενείς με επιδείνωση των εξετάσεων της ηπατικής λειτουργίας που θεωρούνται σχετιζόμενες με τη θεραπεία με καβοζαντινίβη (δηλ. όπου δεν είναι εμφανής καμία εναλλακτική αιτία), θα πρέπει να ακολουθούνται οι συμβουλές τροποποίησης της δόσης στον Πίνακα 1 (βλ. παράγραφο 4.2). Όταν η καβοζαντινίβη χορηγείται σε συνδυασμό με ιβιβολουμάμπη, έχουν αναφερθεί συχνότερα Βαθμού 3 και 4 αυξήσεις ALT και AST σε σχέση με τη μονοθεραπεία με καβοζαντινίβη σε ασθενείς με προχωρημένο RCC (βλ. Παράγραφο 4.8). Τα ηπατικά ένζυμα πρέπει να παρακολουθούνται πριν από την έναρξη και περιοδικά κατά τη διάρκεια της θεραπείας. Πρέπει να ακολουθούνται οι οδηγίες ιατρικής διαχείρισης και για τα δύο φάρμακα (βλ. Παράγραφο 4.2 και ανατρέξτε στην ΠΧΠ για τη ιβιβολουμάμπη). Η καβοζαντινίβη αποβάλλεται κυρίως μέσω της ηπατικής οδού. Συνιστάται στενότερη παρακολούθηση της συνολικής ασφάλειας σε ασθενείς με ήπια ή μέτρια ηπατική δυσλειτουργία (βλέπε επίσης παράγραφο 4.2 και 5.2). Μια υψηλότερη σχετική αναλογία ασθενών με μέτρια ηπατική δυσλειτουργία (Child-Pugh B) εμφάνισε ηπατική εγκεφαλοπάθεια με τη θεραπεία με καβοζαντινίβη. Το CABOMETYX δεν συνιστάται για χρήση σε ασθενείς με σοβαρή ηπατική δυσλειτουργία (Child-Pugh C,βλ. Παράγραφο 4.2). Ηπατική εγκεφαλοπάθεια. Στη μελέτη HCC (CELESTIAL), η ηπατική εγκεφαλοπάθεια αναφέρθηκε συχνότερα στην ομάδα καβοζαντινίβης από αυτή του εικονικού φαρμάκου. Η καβοζαντινίβη έχει συσχετιστεί με διάρροια, έμετο, μειωμένη όρεξη και διαταραχές ηλεκτρολυτών. Σε ασθενείς με HCC με επηρεασμένη ηπατική λειτουργία, αυτές οι μη ηπατικές επιδράσεις μπορεί να είναι παράγοντες επίσπευσης για την εξέλιξη της ηπατικής εγκεφαλοπάθειας. Οι ασθενείς πρέπει να παρακολουθούνται για σημεία και συμπτώματα ηπατικής εγκεφαλοπάθειας. Διατρήσεις και συρίγγια. Σοβαρές ΓΕ διατρήσεις και συρίγγια, μερικές φορές με μοιραία έκβαση, έχουν παρατηρηθεί με την καβοζαντινίβη. Οι ασθενείς που έχουν φλεγμονώδη νόσο του εντέρου (π.χ. νόσο του Crohn, ελκώδη κολίτιδα, περιπονίτιδα, εκκολπωματίτιδα ή σκωληκοειδίτιδα), έχουν διήθηση του όγκου στη ΓΕ οδό ή παρουσιάζουν επιπλοκές από προηγούμενη χειρουργική επέμβαση του γαστρεντερικού συστήματος (ιδιαίτερα όταν σχετίζεται με καθυστερημένη ή ατελή επούλωση) θα πρέπει να αξιολογηθούν προσεκτικά πριν αρχίσουν τη θεραπεία με καβοζαντινίβη και, στη συνέχεια, θα πρέπει να παρακολουθούνται στενά για συμπτώματα διατρήσεων και συριγγίων, συμπεριλαμβανομένων των αποστημάτων και τη σήψη. Επίμονη ή επανεμφανιζόμενη διάρροια στη διάρκεια της θεραπείας μπορεί να είναι παράγοντας κινδύνου για την ανάπτυξη πρωκτικού συριγγίου. Η καβοζαντινίβη πρέπει να διακόπτεται σε ασθενείς που εμφανίζουν διάτρηση του γαστρεντερικού συστήματος ή συρίγγιο που δεν μπορεί να αντιμετωπιστεί επαρκώς. Γαστρεντερικές (ΓΕ) διαταραχές. Η διάρροια, η ναυτία/έμετος, η μειωμένη όρεξη και η στοματίτιδα/στοματικό άλγος ήταν μερικές από τα πιο συχνά αναφερθέντα συμβάντα του γαστρεντερικού (βλ. παράγραφο 4.8). Άμεση ιατρική διαχείριση, συμπεριλαμβανομένης της υποστηρικτικής φροντίδας με αντιεμετικά, αντιδιαρροϊκά ή αντιόξινα, πρέπει να εφαρμοσθεί για την πρόληψη της αφυδάτωσης, των διαταραχών των ηλεκτρολυτών και της απώλειας βάρους. Η διακοπή ή μείωση της δόσης, ή η μόνιμη διακοπή της χορήγησης καβοζαντινίβης θα πρέπει να λαμβάνεται υπόψη σε περίπτωση επίμονων ή επαναλαμβανόμενων σημαντικών γαστρεντερικών ανεπιθύμητων ενεργειών (βλ. Πίνακα 1). Θρομβοεμβολικά συμβάντα. Με την καβοζαντινίβη, έχουν παρατηρηθεί συμβάντα φλεβικής θρομβοεμβολής, συμπεριλαμβανομένων συμβάντων πνευμονικής εμβολής και αρτηριακής θρομβοεμβολής μερικές φορές θανατηφόρα. Η καβοζαντινίβη πρέπει να χρησιμοποιείται με προσοχή σε ασθενείς που παρουσιάζουν κίνδυνο ή που έχουν ιστορικό αυτών των ενεργειών. Στη μελέτη HCC (CELESTIAL), παρατηρήθηκε πυλαία φλεβική θρόμβωση με καβοζαντινίβη, συμπεριλαμβανομένου ενός θανατηφόρου συμβάντος. Ασθενείς με ιστορικό πυλαίας φλεβικής διήθησης φάνηκε να διατρέχουν μεγαλύτερο κίνδυνο ανάπτυξης πυλαίας φλεβικής θρόμβωσης.Η καβοζαντινίβη θα πρέπει να διακοπεί σε ασθενείς που αναπτύσσουν οξύ έμφραγμα του μυοκαρδίου ή οποιαδήποτε άλλη κλινικά σημαντική θρομβοεμβολική επιπλοκή. Αιμορραγία. Με την καβοζαντινίβη έχει παρατηρηθεί σοβαρή αιμορραγία μερικές φορές θανατηφόρα. Οι ασθενείς που έχουν ιστορικό σοβαρής αιμορραγίας πριν από την έναρξη της θεραπείας θα πρέπει να αξιολογούνται προσεκτικά πριν από την έναρξη της θεραπείας με καβοζαντινίβη. Η καβοζαντινίβη δεν πρέπει να χορηγηθεί σε ασθενείς που έχουν ή διατρέχουν κίνδυνο για σοβαρή αιμορραγία. Στη μελέτη HCC (CELESTIAL), αναφέρθηκαν θανατηφόρα αιμορραγικά συμβάντα σε υψηλότερη συχνότητα με καβοζαντινίβη από το εικονικό φάρμακο. Οι παράγοντες κινδύνου προδιάθεσης για σοβαρή αιμορραγία στον πληθυσμό με προχωρημένο HCC μπορεί να περιλαμβάνουν την διήθηση από τον όγκο των κύριων αιμοφόρων αγγείων και την παρουσία υποκείμενης κίρρωσης του ήπατος που έχει ως αποτέλεσμα τη δημιουργία οισοφαγικών κιρσών, πυλαίας υπέρτασης και θρομβοπενίας. Η μελέτη CELESTIAL απέκλεισε ασθενείς με ταυτόχρονη αντιπηκτική αγωγή ή αντιαιμοπεταλιακούς παράγοντες. Ασθενείς που δεν λάμβαναν θεραπεία ή με ελλιπή θεραπεία, για κιρσούς με αιμορραγία ή με υψηλό κίνδυνο αιμορραγίας εξαιρέθηκαν επίσης από τη μελέτη αυτή. Η μελέτη της καβοζαντινίβης σε συνδυασμό με τη ιβιβολουμάμπη σε προχωρημένο RCC πρώτης γραμμής (CA2099ER) απέκλεισε ασθενείς με αντιπηκτικά σε θεραπευτικές δόσεις. Ανευρύσματα και αρτηριακοί διαχωρισμοί. Η χρήση αναστολέων της VEGF οδού σε ασθενείς με ή χωρίς υπέρταση μπορεί να προάγει τον σχηματισμό ανευρυσμάτων ή / και αρτηριακών διαχωρισμών. Ο κίνδυνος αυτός πρέπει να λαμβάνεται προσεκτικά υπόψη πριν από την έναρξη της θεραπείας με καβοζαντινίβη σε ασθενείς που παρουσιάζουν παράγοντες κινδύνου όπως υπέρταση ή ιστορικό ανευρύσματος. Θρομβοπενία. Στη μελέτη HCC (CELESTIAL), αναφέρθηκε θρομβοπενία και μειωμένα αιμοπετάλια. Τα επίπεδα αιμοπεταλίων πρέπει να παρακολουθούνται κατά τη διάρκεια της θεραπείας με καβοζαντινίβη και η δόση να τροποποιείται ανάλογα με τη σοβαρότητα της θρομβοπενίας (βλ. Πίνακα 1). Επιπλοκές τραυμάτων. Με την καβοζαντινίβη έχουν παρατηρηθεί επιπλοκές τραυμάτων. Η θεραπεία με καβοζαντινίβη θα πρέπει να διακοπεί τουλάχιστον 28 ημέρες πριν από την προγραμματισμένη χειρουργική επέμβαση, συμπεριλαμβανομένης της οδοντιατρικής χειρουργικής επέμβασης ή των επεμβατικών οδοντιατρικών παρεμβάσεων, εάν είναι δυνατό. Η απόφαση να συνεχιστεί η θεραπεία με καβοζαντινίβη μετά τη χειρουργική επέμβαση θα πρέπει να βασιστεί στην κλινική κρίση για την επαρκή επούλωση του τραύματος. Η καβοζαντινίβη θα πρέπει να διακοπεί σε ασθενείς με επιπλοκές επούλωσης τραύματος που απαιτούν ιατρική παρέμβαση. Υπέρταση. Με την καβοζαντινίβη έχει παρατηρηθεί υπέρταση. Η αρτηριακή πίεση πρέπει να ελέγχεται καλά πριν από την έναρξη της καβοζαντινίβης. Κατά τη διάρκεια της θεραπείας με καβοζαντινίβη όλοι οι ασθενείς θα πρέπει να παρακολουθούνται για υπέρταση και να αντιμετωπίζονται, όπως απαιτείται, με τυπική αντιυπερτασική θεραπεία. Στην περίπτωση έμμονης υπέρτασης παρότι γίνεται χρήση αντιυπερτασικών, η δόση καβοζαντινίβης θα πρέπει να μειωθεί. Η καβοζαντινίβη θα πρέπει να διακοπεί εάν η υπέρταση είναι σοβαρή και επίμονη παρά την αντιυπερτασική θεραπεία και η μείωση δόσης της καβοζαντινίβης. Σε περίπτωση υπερτασικής κρίσης, η καβοζαντινίβη πρέπει να διακοπεί. Οστεονέκρωση. Έχουν παρατηρηθεί περιστατικά οστεονέκρωσης της γνάθου (ΟΝΓ) με την καβοζαντινίβη. Θα πρέπει να διεξαχθεί στοματική εξέταση πριν από την έναρξη της καβοζαντινίβης και περιοδικά κατά τη διάρκεια της θεραπείας με καβοζαντινίβη. Οι ασθενείς θα πρέπει να ενημερωθούν όσον αφορά τις πρακτικές στοματικής υγιεινής. Η θεραπεία με καβοζαντινίβη θα πρέπει να ανασταλεί τουλάχιστον 28 ημέρες πριν από την προγραμματισμένη οδοντιατρική χειρουργική επέμβαση ή τις επεμβατικές οδοντιατρικές παρεμβάσεις, εάν είναι δυνατό. Απαιτείται προσοχή σε ασθενείς που λαμβάνουν φάρμακα που σχετίζονται με την ΟΝΓ, όπως διφωσφονικά. Η καβοζαντινίβη θα πρέπει να διακόπτεται σε ασθενείς που εμφανίζουν ΟΝΓ. Σύνδρομο ερυθροδυσαισθησίας παλαμών-πελμάτων. Με την καβοζαντινίβη έχει παρατηρηθεί σύνδρομο ερυθροδυσαισθησίας παλαμών-πελμάτων (PPES). Όταν το PPES είναι σοβαρό, θα πρέπει να ληφθεί υπόψη η διακοπή της θεραπείας με καβοζαντινίβη. Πρέπει να γίνει ξανά έναρξη της καβοζαντινίβης με χαμηλότερη δόση όταν το PPES επιλυθεί σε βαθμό 1. Πρωτεϊνουρία. Με την καβοζαντινίβη έχει παρατηρηθεί πρωτεϊνουρία. Η πρωτεΐνη ούρων θα πρέπει να παρακολουθείται τακτικά κατά τη θεραπεία με καβοζαντινίβη. Η καβοζαντινίβη θα πρέπει να διακοπεί σε ασθενείς που αναπτύσσουν νεφρωσικό σύνδρομο. Σύνδρομο οπίσθιας αναστρέψιμης εγκεφαλοπάθειας. Έχει παρατηρηθεί σύνδρομο οπίσθιας αναστρέψιμης εγκεφαλοπάθειας (PRES) με την καβοζαντινίβη. Αυτό το σύνδρομο θα πρέπει να εξετάζεται σε κάθε ασθενή που εμφανίζει πολλαπλά συμπτώματα, όπως σπασμούς, πονοκεφάλους, οπτικές διαταραχές, σύγχυση ή αλλοιωμένη νοητική λειτουργία. Η θεραπεία με καβοζαντινίβη θα πρέπει να διακόπτεται σε ασθενείς με PRES. Επιμήκυνση του διαστήματος QT. Η καβοζαντινίβη θα πρέπει να χρησιμοποιείται με προσοχή σε ασθενείς με ιστορικό παράτασης του διαστήματος QT, σε ασθενείς που λαμβάνουν αντιαρρυθμικά, ή σε ασθενείς με σχετική προϋπάρχουσα καρδιακή νόσο, βραδυκαρδία, ή διαταραχές ηλεκτρολυτών. Όταν χρησιμοποιείται η καβοζαντινίβη, θα πρέπει να εξετάζεται η περιοδική παρακολούθηση κατά τη διάρκεια της θεραπείας του ΗΚΓ και των ηλεκτρολυτών (ασβέστιο, κάλιο και μαγνήσιο ορού). Δυσλειτουργία του θυρεοειδούς. Συνιστάται βασική εργαστηριακή μέτρηση της λειτουργίας του θυρεοειδούς σε όλους τους ασθενείς. Ασθενείς με προϋπάρχον υποθυρεοειδισμό ή υπερθυρεοειδισμό θα πρέπει να αντιμετωπίζονται σύμφωνα με τη συνήθη ιατρική πρακτική πριν από την έναρξη της θεραπείας με καβοζαντινίβη. Όλοι οι ασθενείς πρέπει να παρακολουθούνται στενά για σημεία και συμπτώματα δυσλειτουργίας του θυρεοειδούς κατά τη διάρκεια της θεραπείας με καβοζαντινίβη. Η λειτουργία του θυρεοειδούς θα πρέπει να παρακολουθείται περιοδικά καθ' όλη τη διάρκεια της θεραπείας με καβοζαντινίβη. Οι ασθενείς που αναπτύσσουν δυσλειτουργία του θυρεοειδούς θα πρέπει να αντιμετωπίζονται σύμφωνα με τη συνήθη ιατρική πρακτική. Μη φυσιολογικές τιμές βιοχημικών εργαστηριακών εξετάσεων. Η καβοζαντινίβη έχει συσχετιστεί με αυξημένη συχνότητα εμφάνισης μη φυσιολογικών τιμών ηλεκτρολυτών (συμπεριλαμβανομένης της υπο- και της υπερκαλιαιμίας, της υπομαγνησιαιμίας, της υπασβεστιαιμίας, της υπονατριαιμίας). Συνιστάται η παρακολούθηση των βιοχημικών παραμέτρων κατά τη διάρκεια της θεραπείας με καβοζαντινίβη και η εισαγωγή κατάλληλης θεραπείας αντικατάστασης σύμφωνα με την καθιερωμένη κλινική πρακτική, εάν απαιτείται. Περιπτώσεις ηπατικής εγκεφαλοπάθειας σε ασθενείς με HCC μπορεί να αποδοθούν στην ανάπτυξη ηλεκτρολυτικών διαταραχών. Η διακοπή ή η μείωση της δόσης ή η οριστική διακοπή της χορήγησης καβοζαντινίβης θα πρέπει να εξετάζεται σε περίπτωση επίμονων ή επαναλαμβανόμενων σημαντικών διαταραχών (βλ. Πίνακα 1). Επαγωγείς και αναστολείς CYP3A4. Η καβοζαντινίβη είναι υπόστρωμα CYP3A4. Η συγχορήγηση καβοζαντινίβης με τον ισχυρό αναστολέα CYP3A4, την κετοκοναζόλη, είχε ως αποτέλεσμα μια αύξηση της έκθεσης καβοζαντινίβης στο πλάσμα. Απαιτείται προσοχή κατά τη χορήγηση καβοζαντινίβης με φάρμακα που είναι ισχυροί αναστολείς CYP3A4. Η συγχορήγηση καβοζαντινίβης με τον ισχυρό επαγωγέα CYP3A4, τη ριφαμπικίνη, είχε ως αποτέλεσμα μια μείωση της έκθεσης καβοζαντινίβης στο πλάσμα. Συνεπώς, πρέπει να αποφευχθεί η χρόνια χορήγηση των φαρμάκων που είναι ισχυροί επαγωγείς CYP3A4 με την καβοζαντινίβη (βλ. παραγράφους 4.2 και 4.5). Υποστρώματα P-γλυκοπρωτεΐνης. Η καβοζαντινίβη ήταν ένας αναστολέας (IC_{50} = 7,0 μM), αλλά όχι υπόστρωμα, των δραστηριοτήτων μεταφοράς P-γλυκοπρωτεΐνης (P-gp) σε δικατευθυντικό σύστημα προσδιορισμού χρησιμοποιώντας κύτταρα MDCK-MDR1. Συνεπώς η καβοζαντινίβη μπορεί να έχει την ικανότητα να αυξάνει τις συγκεντρώσεις συγχορηγούμενων υποστρωμάτων P-gp στο πλάσμα. Οι ασθενείς θα πρέπει να προειδοποιηθούν όσον αφορά τη λήψη υποστρώματος P-gp (π.χ. φεξοφεναδίνη, αλισκιρένη, αμπρισεντάνη, ετεξιλική δαβιγατράνη, διγοξίνη, κολχικίνη, μαραβιρόκη, ποσακοναζόλη, ρανολαζίνη, σαξαγλιπτίνη, σιταγλιπτίνη,

ταλινολόλη, τολβαπτάνη) ενώ λαμβάνουν καβοζαντινίβη (βλ. παράγραφο 4.5). Αναστολείς MRP2. Η χορήγηση αναστολέων MRP2 μπορεί να οδηγήσει σε αυξήσεις των συγκεντρώσεων της καβοζαντινίβης στο πλάσμα. Επομένως, η ταυτόχρονη χρήση αναστολέων MRP2 (π.χ. κυκλοσπορίνη, εφαβιρένζη, εμτρισιταβίνη) θα πρέπει να προσεγγίζεται με προσοχή (βλ. παράγραφο 4.5). Προειδοποιήσεις που σχετίζονται με έκδοχο. Ασθενείς με σπάνια κληρονομικά προβλήματα δυσανεξίας στη γαλακτόζη, με Lapp ανεπάρκεια λακτάσης ή με δυσαπορρόφηση γλυκόζης-γαλακτόζης δεν πρέπει να πάρουν αυτό το φάρμακο.

4.8 Ανεπιθύμητες ενέργειες. *Καβοζαντινίβη ως μονοθεραπεία.* Περίληψη του προφίλ ασφάλειας. Οι πιο συχνές σοβαρές ανεπιθύμητες ενέργειες στον πληθυσμό RCC (≥1% συχνότητα) είναι το κοιλιακό άλγος, η διάρροια, η ναυτία, η υπέρταση, η εμβολή, η υποναρτριαιμία, η πνευμονική εμβολή, ο έμετος, η αφυδάτωση, η κόπωση, η εξασθένιση, η μειωμένη όρεξη, η εν τω βάθει φλεβική θρόμβωση, η ζάλη, η υπομαγνησιαιμία και το σύνδρομο ερυθροδυσαισθησίας παλαμών-πελμάτων (PPES). Οι πιο συχνές ανεπιθύμητες ενέργειες οποιασδήποτε συχνότητας (που εμφανίζονται σε τουλάχιστον 25% των ασθενών) στον πληθυσμό RCC περιλάμβαναν διάρροια, κόπωση, ναυτία, μειωμένη όρεξη, PPES, υπέρταση, μειωμένο βάρος, έμετο, δυσγευσία, δυσκοιλιότητα και αυξημένη AST. Υπέρταση παρατηρήθηκε πιο συχνά στον πληθυσμό με RCC χωρίς προηγούμενη θεραπεία (67%) σε σύγκριση με ασθενείς με RCC μετά από προηγούμενη στοχευμένη θεραπεία με VEGF (37%). Οι πιο συχνές σοβαρές ανεπιθύμητες ενέργειες στον πληθυσμό του HCC (≥ 1% συχνότητα) είναι η ηπατική εγκεφαλοπάθεια, η εξασθένιση, η κόπωση, το PPES, η διάρροια, η υποναρτριαιμία, ο έμετος, το κοιλιακό άλγος και η θρομβοπενία. Οι πιο συχνές ανεπιθύμητες αντιδράσεις οποιουδήποτε βαθμού (που παρουσιάστηκαν σε τουλάχιστον 25% των ασθενών) στον πληθυσμό HCC περιλάμβαναν διάρροια, μειωμένη όρεξη, PPES, κόπωση, ναυτία υπέρταση και έμετο. Ανεπιθύμητες ενέργειες σε μορφή πίνακα. Οι ανεπιθύμητες ενέργειες που αναγνωρίστηκαν σε κλινικές μελέτες με καβοζαντινίβη ως μονοθεραπεία ή αναφέρθηκαν με τη χρήση καβοζαντινίβης μετά την κυκλοφορία της αναφέρονται στον Πίνακα 2, σύμφωνα με την κατηγορία οργάνου συστήματος και τη συχνότητα κατά MedDRA. Οι συχνότητες βασίζονται σε όλους τους βαθμούς και ορίζονται ως εξής: πολύ συχνές (≥1/10), συχνές (≥1/100 έως <1/10) όχι συχνές (≥1/1.000 έως <1/100), μη γνωστές (δεν μπορούν να εκτιμηθούν με βάση τα διαθέσιμα δεδομένα). Εντός κάθε κατηγορίας συχνότητας εμφάνισης, οι ανεπιθύμητες ενέργειες παρατίθενται κατά φθίνουσα σειρά σοβαρότητας. **Πίνακας 2: Ανεπιθύμητες ενέργειες φαρμάκου (ADRs) που έχουν αναφερθεί σε κλινικές μελέτες ή σε χρήση μετά την κυκλοφορία σε ασθενείς που λάμβαναν θεραπεία με καβοζαντινίβη ως μονοθεραπεία.** Λοιμώξεις και παρασιτώσεις. **Συχνές:** απόστημα. Διαταραχές του αιμοποιητικού και του λεμφικού συστήματος: **Πολύ συχνές:** αναιμία, θρομβοπενία[a]. **Συχνές:** ουδετεροπενία[a], λεμφοπενία[a]. Διαταραχές του ενδοκρινικού συστήματος. **Πολύ συχνές:** υποθυρεοειδισμός[c]. Διαταραχές του μεταβολισμού και της θρέψης. **Πολύ συχνές:** μειωμένη όρεξη, υπομαγνησιαιμία[b], υποκαλιαιμία[b], υποαλβουμιναιμία[b]. **Συχνές:** αφυδάτωση, υποφωσφαταιμία[b], υπονατριαιμία[b], υπασβεστιαιμία[b], υπερκαλιαιμία[c], υπερχολερυθριναιμία[c], υπεργλυκαιμία[c], υπογλυκαιμία[b]. Διαταραχές του νευρικού συστήματος. **Πολύ συχνές:** δυσγευσία, κεφαλαλγία, ζάλη. **Συχνές:** περιφερική νευροπάθεια (συμπεριλαμβανομένης της αισθητικής). **Όχι συχνές:** σπασμοί. **Μη γνωστές:** αγγειακό εγκεφαλικό επεισόδιο. Διαταραχές του ωτός και του λαβυρίνθου. **Συχνές:** εμβοές. Καρδιακές διαταραχές. **Μη γνωστές:** έμφραγμα μυοκαρδίου. Αγγειακές διαταραχές. **Πολύ συχνές:** υπέρταση[e], αιμορραγία*. **Συχνές:** εν τω βάθει φλεβική θρόμβωση, φλεβική θρόμβωση, αρτηριακή θρόμβωση. **Μη γνωστές:** ανευρύσματα και αρτηριακοί διαχωρισμοί. Διαταραχές του αναπνευστικού συστήματος, του θώρακα και του μεσοθωράκιου. **Πολύ συχνές:** δυσφωνία, δύσπνοια, βήχας. **Συχνές:** πνευμονική εμβολή. Διαταραχές του γαστρεντερικού. **Πολύ συχνές:** διάρροια*, ναυτία, έμετος, στοματίτιδα, δυσκοιλιότητα, κοιλιακό άλγος[d], δυσπεψία, άλγος άνω κοιλίας. **Συχνές:** γαστρεντερική διάτρηση*, συρίγγιο*, γαστροοισοφαγική παλινδρόμηση, αιμορροΐδες στοματικό άλγος, ξηροστομία, δυσφαγία, γλωσσοδυνία. **Όχι συχνές:** παγκρεατίτιδα. Διαταραχές του ήπατος και των χοληφόρων. **Συχνές:** ηπατική εγκεφαλοπάθεια*. χολοστατική ηπατίτιδα. Διαταραχές του δέρματος και του υποδόριου ιστού. **Πολύ συχνές:** σύνδρομο ερυθροδυσαισθησίας παλαμών-πελμάτων (PPES), εξάνθημα. **Συχνές:** κνησμός, αλωπεκία, ξηροδερμία, δερματίτιδα υπό μορφή ακμής, αλλαγή χρώματος μαλλιών, υπερκεράτωση. Διαταραχές του μυοσκελετικού συστήματος και του συνδετικού ιστού. **Πολύ συχνές:** πόνος στα άκρα. **Συχνές:** μυικοί σπασμοί, αρθραλγία. **Όχι συχνές:** οστεονέκρωση της γνάθου. Διαταραχές των νεφρών και των ουροφόρων οδών. **Συχνές:** πρωτεϊνουρία. Γενικές διαταραχές και καταστάσεις της οδού χορήγησης. **Πολύ συχνές:** κόπωση, φλεγμονή των βλεννογόνων, εξασθένιση, περιφερικό οίδημα. Παρακλινικές εξετάσεις[a]. **Πολύ συχνές:** μειωμένο βάρος, αυξημένα ALT ορού, αυξημένη AST. **Συχνές:** ALP ορού αυξημένη, αυξημένη GGT, αυξημένη κρεατινίνη αίματος , αυξημένη αμυλάση, αυξημένη λιπάση , αυξημένη χοληστερόλη αίματος, αυξημένα τριγλυκερίδια αίματος[c]. Κακώσεις, δηλητηριάσεις και επιπλοκές θεραπευτικών χειρισμών. **Όχι συχνές:** επιπλοκές τραύματος[b]. *Βλέπε ενότητα 4.8 Περιγραφή των επιλεγμένων ανεπιθύμητων ενεργειών για περαιτέρω χαρακτηρισμό. Οι ακόλουθοι όροι έχουν συνδυαστεί, προκειμένου να προκύψει η κατάλληλη κατηγοριοποίηση συχνότητας: [a] Μειωμένες αιματολογικές παράμετροι: Λεμφοπενία και μειωμένος αριθμός λεμφοκυττάρων. Ουδετεροπενία και μειωμένος αριθμός ουδετερόφιλων. Θρομβοπενία και μειωμένος αριθμός αιμοπεταλίων, [b] Μειωμένες βιοχημικές παράμετροι: Υποαλβουμιναιμία και μειωμένη αλβουμίνη αίματος. Υπασβεστιαιμία και μειωμένο ασβέστιο αίματος. Υπογλυκαιμία και μειωμένη γλυκόζη αίματος. Υποκαλιαιμία και μειωμένο κάλιο αίματος. Υπομαγνησιαιμία και μειωμένο μαγνήσιο αίματος. Υπονατριαιμία και μειωμένο νάτριο αίματος. Υποφωσφαταιμία και μειωμένος φώσφορος αίματος. [c] Αυξημένες βιοχημικές παράμετροι: Αυξημένη χοληστερόλη αίματος και υπερχοληστερολαιμία. Υπερχολερυθριναιμία και αυξημένη χολερυθρίνη αίματος. Υπεργλυκαιμία και αυξημένη γλυκόζη αίματος. Υποθυρεοειδισμός και αυξημένη ορμόνη διέγερσης του θυρεοειδούς στο αίμα. Υπερκαλιαιμία και αυξημένο κάλιο αίματος. Αυξημένα τριγλυκερίδια και Υπερτριγλυκεριδαιμία, [d] Κοιλιακό άλγος, κοιλιακή δυσφορία, κοιλιακό άλγος στην άνω κοιλία και κοιλιακό άλγος στην κάτω κοιλία. [e] Υπέρταση και αυξημένη αρτηριακή πίεση. [f] Διαταραγμένη επούλωση και επιπλοκή στο σημείο τομής. *Η καβοζαντινίβη σε συνδυασμό με νιβολουμάμπη σε πρώτης-γραμμής προχωρημένο RCC.* Περίληψη του προφίλ ασφαλείας. Όταν η καβοζαντινίβη χορηγείται σε συνδυασμό με νιβολουμάμπη, ανατρέξτε στην ΠΧΠ της νιβολουμάμπης πριν από την έναρξη της θεραπείας. Για περισσότερες πληροφορίες σχετικά με το προφίλ ασφάλειας της μονοθεραπείας με νιβολουμάμπη, ανατρέξτε στην ΠΧΠ της νιβολουμάμπης. Στο σύνολο δεδομένων της καβοζαντινίβης 40 mg μια φορά την ημέρα σε συνδυασμό με νιβολουμάμπη 240 mg κάθε δύο εβδομάδες στο RCC (n =320), με ελάχιστη περίοδο παρακολούθησης 16μηνών, οι πιο συχνές σοβαρές ανεπιθύμητες ενέργειες (≥ 1% επίπτωση) ήταν διάρροια, πνευμονίτιδα, πνευμονική εμβολή, πνευμονία, υπονατριαιμία, πυρεξία, ανεπάρκεια των επινεφριδίων, έμετος, αφυδάτωση. Οι πιο συχνές ανεπιθύμητες ενέργειες (≥ 25%) ήταν διάρροια, κόπωση, σύνδρομο ερυθροδυσαισθησίας παλαμών-πελμάτων, στοματίτιδα, μυοσκελετικός πόνος, υπέρταση, εξάνθημα, υποθυρεοειδισμός, μείωση όρεξης, ναυτία, κοιλιακό άλγος. Η πλειονότητα των ανεπιθύμητων ενεργειών ήταν ήπιες έως μέτριες (Βαθμός 1 ή 2). Πίνακας ανεπιθύμητων ενεργειών. Οι ανεπιθύμητες ενέργειες που εντοπίστηκαν στην κλινική μελέτη της καβοζαντινίβης σε συνδυασμό με νιβολουμάμπη αναφέρονται στον Πίνακα 3, σύμφωνα με την κατηγορία οργάνου συστήματος και τη συχνότητα κατά MedDRA. Οι συχνότητες βασίζονται σε όλους τους βαθμούς και ορίζονται ως εξής: πολύ συχνές (≥1/10), συχνές (≥1/100 έως <1/10) όχι συχνές (≥1/1.000 έως <1/100), μη γνωστές (δεν μπορούν να εκτιμηθούν με βάση τα διαθέσιμα δεδομένα). Εντός κάθε κατηγορίας συχνότητας εμφάνισης, οι ανεπιθύμητες ενέργειες παρατίθενται κατά φθίνουσα σειρά σοβαρότητας. **Πίνακας 3: Ανεπιθύμητες ενέργειες με καβοζαντινίβη σε συνδυασμό με νιβολουμάμπη.** Λοιμώξεις και παρασιτώσεις. **Πολύ συχνές:** λοίμωξη του ανώτερου αναπνευστικού συστήματος. **Συχνές:** πνευμονία. Διαταραχές του αιμοποιητικού και του λεμφικού συστήματος. **Συχνές:** ηωσινοφιλία. Διαταραχές του ανοσοποιητικού συστήματος. **Συχνές:** υπερευαισθησία (συμπεριλαμβανομένης της αναφυλακτικής αντίδρασης). **Όχι συχνές:** σχετιζόμενη με την έγχυση αντίδραση υπερευαισθησίας. Διαταραχές του ενδοκρινικού συστήματος. **Πολύ συχνές:** υποθυρεοειδισμός, υπερθυρεοειδισμός. **Συχνές:** επινεφριδιακή ανεπάρκεια. **Όχι συχνές:** υποφυσίτιδα, θυρεοειδίτιδα. Διαταραχές του μεταβολισμού και της θρέψης. **Πολύ συχνές:** μειωμένη όρεξη. **Συχνές:** αφυδάτωση. Διαταραχές του νευρικού συστήματος. **Πολύ συχνές:** δυσγευσία, ζάλη, κεφαλαλγία. **Συχνές:** περιφερική νευροπάθεια. **Όχι συχνές:** αυτοάνοση εγκεφαλίτιδα, σύνδρομο Guillain-Barrê , μυασθενικό σύνδρομο. Διαταραχές του ωτός και του λαβυρίνθου. **Όχι συχνές:** εμβοές. Οφθαλμικές διαταραχές. **Συχνές:** ξηροφθαλμία, θαμπή όραση. **Όχι συχνές:** ραγοειδίτιδα. Καρδιακές διαταραχές. **Συχνές:** κολπική μαρμαρυγή, ταχυκαρδία. **Όχι συχνές:** μυοκαρδίτιδα. Αγγειακές διαταραχές. **Πολύ συχνές:** υπέρταση. **Συχνές:** θρόμβωση[a]. Διαταραχές του αναπνευστικού συστήματος, του θώρακα και του μεσοθωράκιου. **Πολύ συχνές:** δυσφωνία, δύσπνοια, βήχας. **Συχνές:** πνευμονίτιδα, πνευμονική εμβολή, επίσταξη, υπεζωκοτική συλλογή. Διαταραχές του γαστρεντερικού. **Πολύ συχνές:** διάρροια, έμετος, ναυτία, δυσκοιλιότητα, στοματίτιδα, , κοιλιακό άλγος, δυσπεψία. **Συχνές:** κολίτιδα, γαστρίτιδα, άλγος του στόματοεξηροστομία, αιμορροΐδες. **Όχι συχνές:** παγκρεατίτιδα, διάτρηση λεπτού εντέρου, γλωσσοδυνία. Διαταραχές του ήπατος και των χοληφόρων. **Συχνές:** ηπατίτιδα. Διαταραχές του δέρματος και του υποδόριου ιστού. **Πολύ συχνές:** σύνδρομο παλαμο-πελματιαίας ερυθροδυσαισθησίας, εξάνθημα[c] , κνησμός. **Συχνές:** αλωπεκία, ξηροδερμία, ερύθημα, αλλαγή χρώματος τριχών. **Όχι συχνές:** ψωρίαση, κνίδωση. Διαταραχές του μυοσκελετικού συστήματος και του συνδετικού ιστού. **Πολύ συχνές:** μυοσκελετικός πόνος[d], αρθραλγία, μυϊκοί σπασμοί. **Συχνές:** αρθρίτιδα. **Όχι συχνές:** μυοπάθεια, οστεονέκρωση της γνάθου, συρίγγιο. Διαταραχές των νεφρών και των ουροφόρων οδών. **Πολύ συχνές:** πρωτεϊνουρία. **Συχνές:** νεφρική ανεπάρκεια, οξεία νεφρική βλάβη. **Όχι συχνές:** νεφρίτιδα. Γενικές διαταραχές και καταστάσεις της οδού χορήγησης. **Πολύ συχνές:** κόπωση, πυρεξία, οίδημα. **Συχνές:** άλγος, θωρακικό άλγος. Παρακλινικές εξετάσεις[e]. **Πολύ συχνές:** αυξημένη ALT, αυξημένη AST, υποφωσφαταιμία, υπασβεστιαιμία, υπομαγνησιαιμία, υπονατριαιμία, υπεργλυκαιμία, λεμφοπενία, αυξημένη αλκαλική φωσφατάση, αυξημένη λιπάση, αυξημένη αμυλάση, θρομβοπενία, αυξημένη κρεατινίνη, αναιμία, λευκοπενία, υπερκαλιαιμία, ουδετεροπενία, υπερασβεστιαιμία, υπογλυκαιμία, υποκαλιαιμία, αυξημένη ολική χολερυθρίνη, υπερμαγνησιαιμία, υπερνατριαιμία, μειωμένο σωματικό βάρος. **Συχνές:** αυξημένη χοληστερόλη αίματος, υπερτριγλυκεριδαιμία. Οι συχνότητες των ανεπιθύμητων ενεργειών που παρουσιάζονται στον Πίνακα 3 μπορεί να μην αποδίδονται πλήρως μόνο στην καβοζαντινίβη, αλλά ενδέχεται να εμπερικλείουν τη συνεισφορά της υποκείμενης νόσου ή από τη νιβολουμάμπη που χρησιμοποιείται σε συνδυασμό. [a] Η θρόμβωση είναι ένας σύνθετος όρος που περιλαμβάνει θρόμβωση της πυλαίας φλέβας, θρόμβωση της πνευμονικής φλέβας, πνευμονική θρόμβωση, αορτική θρόμβωση, αρτηριακή θρόμβωση, εν τω βάθει φλεβική θρόμβωση, θρόμβωση της πυελικής φλέβας, θρόμβωση της κοίλης φλέβας, φλεβική θρόμβωση, φλεβική θρόμβωση άκρου. [b] Έχουν αναφερθεί θανατηφόρες περιπτώσεις. [c] Το εξάνθημα είναι ένας σύνθετος όρος που περιλαμβάνει τη δερματίτιδα, την ομοιάζουσα με ακμή δερματίτιδα, την πομφολυγώδη δερματίτιδα, το αποφολιδωτικό εξάνθημα, το ερυθηματώδες εξάνθημα, το θυλακιώδες εξάνθημα, το κηλιδώδες εξάνθημα, το κηλιδοβλατιδώδες εξάνθημα, το βλατιδώδες εξάνθημα, το κνησμώδες εξάνθημα και το φαρμακευτικό εξάνθημα. [d] Ο μυοσκελετικός πόνος είναι ένας σύνθετος όρος που περιλαμβάνει την οσφυαλγία, τον οστικό πόνο, το μυοσκελετικό θωρακικό άλγος, τη μυοσκελετική δυσφορία, τη μυαλγία, την αυχεναλγία, το άλγος στα άκρα, το άλγος σπονδυλικού στήλης. [e] Οι συχνότητες των εργαστηριακών όρων αντιπροσωπεύουν το ποσοστό των ασθενών που εμφάνισαν επιδείνωση στις εργαστηριακές μετρήσεις σε σχέση με την έναρξη της μελέτης με εξαίρεση το μειωμένο σωματικό βάρος, την αυξημένη χοληστερόλη αίματος και την υπερτριγλυκεριδαιμία. Περιγραφή των επιλεγμένων ανεπιθύμητων ενεργειών. Τα

δεδομένα για διαφορετικές αντιδράσεις βασίζονται σε ασθενείς που ελάμβαναν CABOMETYX 60 mg μία φορά ημερησίως από το στόμα ως μονοθεραπεία στις βασικές μελέτες στο RCC μετά από προηγούμενη στοχευμένη θεραπεία με VEGF και σε RCC χωρίς προηγούμενη θεραπεία και στο HCC μετά από προηγούμενη συστημική θεραπεία ή σε ασθενείς που έλαβαν CABOMETYX 40 mg μία φορά ημερησίως από το στόμα σε συνδυασμό με νιβολουμάμπη σε πρώτης-γραμμής προχωρημένο RCC (παράγραφος 5.1). *Γαστρεντερική (ΓΕ) διάτρηση (βλ. παράγραφο 4.4).* Στη μελέτη του RCC μετά από προηγούμενη στοχευμένη θεραπεία με VEGF (METEOR), αναφέρθηκαν ΓΕ διατρήσεις στο 0,9% (3/331) των ασθενών με RCC που ελάμβαναν καβοζαντινίβη .Τα συμβάντα ήταν Βαθμού 2 ή 3. Ο διάμεσος χρόνος έως την έναρξη ήταν 10,0 εβδομάδες. Μοιραίες διατρήσεις εκδηλώθηκαν στο κλινικό πρόγραμμα για την καβοζαντινίβη. Στη μελέτη του RCC χωρίς προηγούμενη θεραπεία (CABOSUN), αναφέρθηκαν ΓΕ διατρήσεις στο 2,6% (2/78) των ασθενών με RCC που λάμβαναν καβοζαντινίβη. Τα συμβάντα ήταν Βαθμού 4 και 5. Στη μελέτη HCC (CELESTIAL), αναφέρθηκαν διατρήσεις ΓΕ στο 0,9% των ασθενών που έλαβαν καβοζαντινίβη (4/467). Όλα τα συμβάντα ήταν Βαθμού 3 ή 4. Ο διάμεσος χρόνος εμφάνισης ήταν 5,9 εβδομάδες. Σε συνδυασμό με νιβολουμάμπη σε προχωρημένο RCC σε πρώτης-γραμμής θεραπεία (CA2099ER) η συχνότητα εμφάνισης διατρήσεων του γαστρεντερικού σωλήνα ήταν 1,3% (4/320) σε ασθενείς που έλαβαν θεραπεία. Ένα συμβάν ήταν ο βαθμού 3, δύο συμβάντα ήταν βαθμού 4 και ένα συμβάν ήταν βαθμού 5 (θανατηφόρο). Στο κλινικό πρόγραμμα της καβοζαντινίβης εκδηλώθηκαν θανατηφόρες διατρήσεις. *Ηπατική εγκεφαλοπάθεια (βλ. παράγραφο 4.4).* Στη μελέτη HCC (CELESTIAL), η ηπατική εγκεφαλοπάθεια (ηπατική εγκεφαλοπάθεια, εγκεφαλοπάθεια, υπεραμμωνιαιμική εγκεφαλοπάθεια) αναφέρθηκε στο 5,6% των ασθενών που έλαβαν καβοζαντινίβη (26/467). Τα συμβάντα Βαθμού 3-4 ήταν σε ποσοστό 2,8% και ένα συμβάν (0,2%) Βαθμού 5. Ο διάμεσος χρόνος εμφάνισης ήταν 5,9 εβδομάδες. Δεν αναφέρθηκαν περιπτώσεις ηπατικής εγκεφαλοπάθειας στις μελέτες RCC (METEOR, CABOSUN και CA2099ER). *Διάρροια (βλ. παράγραφο 4.4).* Στη μελέτη RCC μετά από προηγούμενη στοχευμένη θεραπεία με VEGF (METEOR), η διάρροια αναφέρθηκε στο 74% των ασθενών με RCC που έλαβαν καβοζαντινίβη (245/331). Τα συμβάντα Βαθμού 3-4 ήταν στο 11%. Ο διάμεσος χρόνος εμφάνισης ήταν 4,9 εβδομάδες. Στη μελέτη RCC χωρίς προηγούμενη θεραπεία (CABOSUN), η διάρροια αναφέρθηκε στο 73% των ασθενών που έλαβαν καβοζαντινίβη (57/78). Τα συμβάντα Βαθμού 3-4 ήταν στο 10%. Στη μελέτη HCC (CELESTIAL), η διάρροια αναφέρθηκε στο 54% των ασθενών που έλαβαν καβοζαντινίβη (251/467). Τα συμβάντα Βαθμού 3-4 ήταν στο 9.9%. Ο διάμεσος χρόνος εμφάνισης όλων των συμβάντων ήταν 4,1 εβδομάδες. Η διάρροια οδήγησε σε τροποποιήσεις δόσης, διακοπές και οριστική διακοπή στε 84/467 (18%), 69/467 (15%) και 5/467 (1%) των ασθενών, αντίστοιχα Σε συνδυασμό με νιβολουμάμπη σε προχωρημένο RCC σε πρώτης-γραμμής θεραπεία (CA2099ER), η επίπτωση διάρροιας αναφέρθηκε στο 64,7% (207/320) των ασθενών που έλαβαν θεραπεία, συμβάντα Βαθμού 3-4 σε 8,4% (27/320). Ο μέσος χρόνος για την έναρξη όλων των συμβάντων ήταν 12,9 εβδομάδες. Καθυστέρηση ή μείωση της δόσης συνέβη στο 26,3% (84/320) και διακοπή στο 2,2% (7/320) των ασθενών με διάρροια, αντίστοιχα. *Συρίγγια (βλ. παράγραφο 4.4).* Στη μελέτη του RCC μετά από προηγούμενη στοχευμένη θεραπεία με VEGF (METEOR),τα συρίγγια αναφέρθηκαν στο 1,2% (4/331) των ασθενών που ελάμβαναν καβοζαντινίβη και περιλάμβαναν πρωκτικά συρίγγια στο 0,6% (2/331) των ασθενών που λάμβαναν καβοζαντινίβη. Ένα συμβάν ήταν Βαθμού 3 και τα υπόλοιπα ήταν Βαθμού 2. Ο διάμεσος χρόνος έως την έναρξη ήταν 30,3 εβδομάδες. Στη μελέτη του RCC χωρίς προηγούμενη θεραπεία (CABOSUN), δεν αναφέρθηκαν περιπτώσεις με συρίγγια. Στη μελέτη HCC (CELESTIAL), τα συρίγγια αναφέρθηκαν σε 1,5% (7/467) των ασθενών με HCC. Ο διάμεσος χρόνος εμφάνισης ήταν 14 εβδομάδες. Σε συνδυασμό με νιβολουμάμπη σε προχωρημένο RCC σε πρώτης-γραμμής θεραπεία (CA2099ER) η συχνότητα εμφάνισης συριγγίου αναφέρθηκε στο 0,9% (3/320) των ασθενών που έλαβαν θεραπεία και η σοβαρότητα ήταν Βαθμού 1. Θανατηφόρα συρίγγια εκδηλώθηκαν στο κλινικό πρόγραμμα της καβοζαντινίβης. *Αιμορραγία (βλ. παράγραφο 4.4).* Στη μελέτη του RCC μετά από προηγούμενη στοχευμένη θεραπεία με VEGF (METEOR),το ποσοστό εμφάνισης συμβάντων σοβαρής αιμορραγίας (Βαθμού ≥ 3) ήταν 2,1% (7/331) σε ασθενείς με RCC που λάμβαναν καβοζαντινίβη . Ο διάμεσος χ χρόνος έως την έναρξη ήταν 20,9 εβδομάδες. Στη μελέτη του RCC χωρίς προηγούμενη θεραπεία (CABOSUN), το ποσοστό εμφάνισης συμβάντων σοβαρής αιμορραγίας (Βαθμού ≥ 3) ήταν 5,1% (4/78) σε ασθενείς με RCC που λάμβαναν καβοζαντινίβη. Στη μελέτη HCC (CELESTIAL), η συχνότητα εμφάνισης σοβαρών αιμορραγικών επεισοδίων (Βαθμός ≥ 3) ήταν 7,3% στους ασθενείς που έλαβαν καβοζαντινίβη (34/467). Ο διάμεσος χρόνος εμφάνισης ήταν 9,1 εβδομάδες. Σε συνδυασμό με νιβολουμάμπη σε προχωρημένο RCC σε πρώτης-γραμμής θεραπεία (CA2099ER) η συχνότητα εμφάνισης αιμορραγίας ≥ Βαθμού 3 ήταν στο 1,9% (6/320) των ασθενών που έλαβαν θεραπεία. Θανατηφόρες αιμορραγίες εκδηλώθηκαν στο κλινικό πρόγραμμα για την καβοζαντινίβη. *Σύνδρομο οπίσθιας αναστρέψιμης εγκεφαλοπάθειας (PRES) (βλ. παράγραφο 4.4).* Δεν αναφέρθηκαν περιστατικά PRES στις μελέτες METEOR ή CABOSUN ή CA2099ER ή CELESTIAL, όμως έχει αναφερθεί PRES σπάνια σε άλλες κλινικές δοκιμές (σε 2/4872 άτομα, 0,04%). *Αυξημένα ηπατικά ένζυμα κατά τη χορήγηση της καβοζαντινίβης σε συνδυασμό με νιβολουμάμπη στο RCC.* Σε μια κλινική μελέτη ασθενών με RCC οι οποίοι δεν είχαν λάβει προηγουμένως θεραπεία και έλαβαν καβοζαντινίβη σε συνδυασμό με νιβολουμάμπη, παρατηρήθηκε υψηλότερη επίπτωση Βαθμού 3 και 4 αυξημένης ALT (10,1%) και αυξημένης AST (8,2%) σε σχέση με τη μονοθεραπεία με καβοζαντινίβη στους ασθενείς με προχωρημένο RCC (η ALT αυξήθηκε κατά 3,6% και η AST αυξήθηκε κατά 3,3% στη μελέτη METEOR). Ο διάμεσος χρόνος έως την εμφάνιση της βαθμού > 2 αύξηση της ALT ή της AST ήταν 10,1 μήνες (εύρος: 2 έως 106,6 εβδομάδες, n = 85). Στους ασθενείς με Βαθμού ≥ 2 αύξηση της ALT ή της AST, οι αυξήσεις υποχώρησαν στους Βαθμούς 0-1 σε 91% με διάμεσο χρόνο έως την αποκατάσταση 2,29 εβδομάδες (εύρος: 0,4 έως 108,1 εβδομάδες). Μεταξύ των 45 ασθενών με βαθμού ≥ 2 αύξηση της ALT ή της AST στους οποίους έγινε επαναπρόκληση με καβοζαντινίβη (n = 10) ή με νιβολουμάμπη (n = 10) μεμονωμένα ή και με τα δύο (n = 25), επανεμφάνιση αυξημένης ALT ή AST Βαθμού ≥ 2 σημειώθηκε σε 4 ασθενείς που έλαβαν καβοζαντινίβη, σε 3 ασθενείς που έλαβαν νιβολουμάμπη και 8 ασθενείς που έλαβαν καβοζαντινίβη και νιβολουμάμπη μαζί. *Υποθυρεοειδισμός.* Στη μελέτη στο RCC μετά από προηγούμενη στοχεύουσα θεραπεία με VEGF (METEOR), η επίπτωση του υποθυρεοειδισμού ήταν 21% (68/331). Στη μελέτη RCC χωρίς προηγούμενη θεραπεία (CABOSUN), η επίπτωση του υποθυρεοειδισμού ήταν 23% (18/78) σε ασθενείς με RCC που έλαβαν θεραπεία με καβοζαντινίβη. Στη μελέτη HCC (CELESTIAL), η επίπτωση του υποθυρεοειδισμού ήταν 8,1% (38/467) σε ασθενείς που έλαβαν θεραπεία με καβοζαντινίβη και τα συμβάντα Βαθμού 3 σε 0,4% (2/467). Σε συνδυασμό με νιβολουμάμπη σε προχωρημένο RCC στη θεραπεία πρώτης γραμμής (CA2099ER), η επίπτωση του υποθυρεοειδισμού ήταν 35,6% (114/320) των ασθενών που έλαβαν θεραπεία. *Αναφορά πιθανολογούμενων ανεπιθύμητων ενεργειών.* Η αναφορά πιθανολογούμενων ανεπιθύμητων ενεργειών μετά από τη χορήγηση άδειας κυκλοφορίας του φαρμακευτικού προϊόντος είναι σημαντική. Επιτρέπει τη συνεχή παρακολούθηση της σχέσης οφέλους-κινδύνου του φαρμακευτικού προϊόντος. Ζητείται από τους επαγγελματίες υγείας να αναφέρουν οποιεσδήποτε πιθανολογούμενες ανεπιθύμητες ενέργειες μέσω του εθνικού συστήματος αναφοράς που περιγράφεται στο Παράρτημα V. **6.4 Ιδιαίτερες προφυλάξεις κατά τη φύλαξη του προϊόντος.** Δεν υπάρχουν ειδικές οδηγίες διατήρησης για το προϊόν αυτό. **7. ΚΑΤΟΧΟΣ ΤΗΣ ΑΔΕΙΑΣ ΚΥΚΛΟΦΟΡΙΑΣ.** Ipsen Pharma, 65 quai Georges Gorse, 92100 Boulogne-Billancourt, Γαλλία. **8. ΑΡΙΘΜΟΣ(ΟΙ) ΑΔΕΙΑΣ ΚΥΚΛΟΦΟΡΙΑΣ.** CABOMETYX 20 mg επικαλυμμένα με λεπτό υμένιο δισκία. EU/1/16/1136/002. CABOMETYX 40 mg επικαλυμμένα με λεπτό υμένιο δισκία. EU/1/16/1136/004. CABOMETYX 60 mg επικαλυμμένα με λεπτό υμένιο δισκία. EU/1/16/1136/006. **9. ΗΜΕΡΟΜΗΝΙΑ ΠΡΩΤΗΣ ΕΓΚΡΙΣΗΣ/ ΑΝΑΝΕΩΣΗΣ ΤΗΣ ΑΔΕΙΑΣ.** Ημερομηνία πρώτης έγκρισης: 09 Σεπτεμβρίου 2016. Ημερομηνία τελευταίας ανανέωσης: 26 Μαρτίου 2021. **10. ΗΜΕΡΟΜΗΝΙΑ ΑΝΑΘΕΩΡΗΣΗΣ ΤΟΥ ΚΕΙΜΕΝΟΥ.** Λεπτομερείς πληροφορίες για το παρόν φαρμακευτικό προϊόν είναι διαθέσιμες στον δικτυακό τόπο του Ευρωπαϊκού Οργανισμού Φαρμάκων: http://www.ema.europa.eu.

ΧΟΡΗΓΕΙΤΑΙ ΜΕ ΠΕΡΙΟΡΙΣΜΕΝΗ ΙΑΤΡΙΚΗ ΣΥΝΤΑΓΗ ΑΠΟ ΕΙΔΙΚΟ ΓΙΑΤΡΟ ΚΑΙ ΠΑΡΑΚΟΛΟΥΘΗΣΗ ΚΑΤΑ ΤΗ ΔΙΑΡΚΕΙΑ ΤΗΣ ΑΓΩΓΗΣ

9 CABO-A/MAY 2021

Βοηθήστε να γίνουν τα φάρμακα πιο ασφαλή και Αναφέρετε ΟΛΕΣ τις ανεπιθύμητες ενέργειες για ΟΛΑ τα φάρμακα Συμπληρώνοντας την «ΚΙΤΡΙΝΗ ΚΑΡΤΑ»

Δ.Τ.Φ.: 22/12/2020

CABOMETYX 20MG Τ.Π.: 4755,63€
CABOMETYX 40MG Τ.Π.: 4755,63€
CABOMETYX 60MG Τ.Π.: 4755,63€

IPSEN Innovation for patient care

IPSEN ΜΟΝ. ΕΠΕ
ΑΠΟΥ ΔΗΜΗΤΡΙΟΥ 63 174 56 ΑΛΙΜΟΣ, ΑΘΗΝΑ
ΤΗΛ.: 210 9843324, 210 9858930, FAX: 210 9887911
E-mail: ipsenepe@ipsen.com, http://www.ipsen.gr
Τηλέφωνα φαρμακοεπαγρύπνησης: 210 9843324, 210 9858930

ZIEXTENZO®
pegfilgrastim

ΣΥΝΟΠΤΙΚΗ ΠΕΡΙΛΗΨΗ ΤΩΝ ΧΑΡΑΚΤΗΡΙΣΤΙΚΩΝ ΤΟΥ ΠΡΟΪΟΝΤΟΣ

▼ Το φάρμακο αυτό τελεί υπό συμπληρωματική παρακολούθηση. Αυτό θα επιτρέψει το γρήγορο προσδιορισμό νέων πληροφοριών ασφάλειας. Ζητείται από τους επαγγελματίες υγείας να αναφέρουν οποιεσδήποτε πιθανολογούμενες ανεπιθύμητες ενέργειες. Βλ. παράγραφο 4.8 για τον τρόπο αναφοράς ανεπιθύμητων ενεργειών.

1. ΟΝΟΜΑΣΙΑ ΤΟΥ ΦΑΡΜΑΚΕΥΤΙΚΟΥ ΠΡΟΪΟΝΤΟΣ: Ziextenzo 6 mg ενέσιμο διάλυμα σε προγεμισμένη σύριγγα. Pegfilgrastim (pegfilgrastim). **2. ΠΟΙΟΤΙΚΗ ΚΑΙ ΠΟΣΟΤΙΚΗ ΣΥΝΘΕΣΗ**: Κάθε προγεμισμένη σύριγγα περιέχει 6 mg pegfilgrastim* (pegfilgrastim) σε 0,6 ml ενέσιμου διαλύματος. Η συγκέντρωση, βάσει μόνο της πρωτεΐνης, είναι 10 mg/ml**. * Παράγεται σε κύτταρα *Escherichia coli*, με εφαρμογή τεχνολογίας ανασυνδυασμένου DNA, ακολουθούμενη από σύζευξη με πολυαιθυλενογλυκόλη (PEG). ** Η συγκέντρωση είναι 20 mg/ml εάν συμπεριληφθεί το τμήμα PEG. Η δραστικότητα του προϊόντος αυτού δεν θα πρέπει να συγκρίνεται με τη δραστικότητα άλλων πεγκυλιωμένων ή μη πεγκυλιωμένων πρωτεϊνών της ίδιας θεραπευτικής κατηγορίας. Για περισσότερες πληροφορίες, βλ. παράγραφο 5.1. Έκδοχα με γνωστή δράση:
Κάθε προγεμισμένη σύριγγα περιέχει 30 mg σορβιτόλης (Ε 420). Για τον πλήρη κατάλογο των εκδόχων, βλ. παράγραφο 6.1. **4. ΚΛΙΝΙΚΕΣ ΠΛΗΡΟΦΟΡΙΕΣ**: **4.1 Θεραπευτικές ενδείξεις**: Μείωση της διάρκειας της ουδετεροπενίας και της συχνότητας εμφάνισης της εμπύρετου ουδετεροπενίας σε ενήλικες ασθενείς που ακολουθούν κυτταροτοξική χημειοθεραπεία για την αντιμετώπιση κακοήθους νόσου (με εξαίρεση τη χρόνια μυελογενή λευχαιμία και τα μυελοδυσπλαστικά σύνδρομα). **4.3 Αντενδείξεις**: Υπερευαισθησία στη δραστική ουσία ή σε κάποιο από τα έκδοχα που αναφέρονται στην παράγραφο 6.1. **4.4 Ειδικές προειδοποιήσεις και προφυλάξεις κατά τη χρήση**: Ιχνηλασιμότητα: Προκειμένου να βελτιωθεί η ιχνηλασιμότητα των παραγόντων διέγερσης αποικιών κοκκιοκυττάρων (G-CSFs), το όνομα και ο αριθμός παρτίδας του χορηγούμενου φαρμάκου πρέπει να καταγράφεται με σαφήνεια. Γενικές προειδοποιήσεις και προφυλάξεις: Περιορισμένα κλινικά δεδομένα υποδεικνύουν παρόμοια επίδραση της pegfilgrastim έναντι της filgrastim στον χρόνο ανάνηψης από σοβαρή ουδετεροπενία σε ασθενείς με *de novo* οξεία μυελογενή λευχαιμία (AML) (βλ. παράγραφο 5.1). Ωστόσο, τα μακροπρόθεσμα αποτελέσματα της pegfilgrastim στην AML δεν έχουν τεκμηριωθεί και συνεπώς θα πρέπει να χρησιμοποιείται με προσοχή σε αυτόν τον πληθυσμό ασθενών. Ο παράγοντας διέγερσης αποικιών κοκκιοκυττάρων μπορεί να ενισχύσει την ανάπτυξη μυελογενών κυττάρων *in vitro* και παρόμοια επίδραση μπορεί να παρατηρηθεί σε ορισμένα μη μυελογενή κύτταρα *in vitro*. Η ασφάλεια και η αποτελεσματικότητα της pegfilgrastim δεν έχουν διερευνηθεί σε ασθενείς με μυελοδυσπλαστικό σύνδρομο, χρόνια μυελογενή λευχαιμία και σε ασθενείς με δευτεροπαθή AML, συνεπώς δεν θα πρέπει να χρησιμοποιείται σε αυτούς τους ασθενείς. Ιδιαίτερη προσοχή θα πρέπει να δίνεται προκειμένου να γίνει διάκριση της διάγνωσης του μετασχηματισμού των βλαστών της χρόνιας μυελογενούς λευχαιμίας από την AML. Η ασφάλεια και η αποτελεσματικότητα της χορήγησης pegfilgrastim σε ασθενείς με *de novo* AML ηλικίας < 55 ετών με κυτταρογενεττική t(15,17) δεν έχουν τεκμηριωθεί. Η ασφάλεια και η αποτελεσματικότητα της pegfilgrastim σε ασθενείς που υποβάλλονται σε υψηλές δόσεις χημειοθεραπείας δεν έχουν διερευνηθεί. Αυτό το φαρμακευτικό προϊόν δεν πρέπει να χρησιμοποιείται για αύξηση της δόσης κυτταροτοξικής χημειοθεραπείας πέρα από τα καθορισμένα δοσολογικά σχήματα. Πνευμονικά ανεπιθύμητα συμβάντα: Πνευμονικές ανεπιθύμητες ενέργειες, και συγκεκριμένα διάμεση πνευμονία, έχουν αναφερθεί μετά τη χορήγηση G-CSF. Ασθενείς με πρόσφατο ιστορικό πνευμονικών διηθήσεων ή πνευμονίας ενδέχεται να διατρέχουν υψηλότερο κίνδυνο (βλ. παράγραφο 4.8). Η εμφάνιση πνευμονικών σημείων, όπως βήχας, πυρετός και δύσπνοια, σε συνδυασμό με ακτινολογικά σημεία πνευμονικών διηθήσεων και η επιδείνωση της πνευμονικής λειτουργίας σε συνδυασμό με αυξημένο αριθμό ουδετερόφιλων ενδέχεται να αποτελούν πρώιμες ενδείξεις οξέος συνδρόμου αναπνευστικής δυσχέρειας (ARDS). Σε τέτοιες συνθήκες, θα πρέπει να διακόπτεται η χορήγηση της pegfilgrastim κατά την κρίση του ιατρού και να δίδεται κατάλληλη αγωγή (βλ. παράγραφο 4.8). Σπειραματονεφρίτιδα: Έχει αναφερθεί σπειραματονεφρίτιδα σε ασθενείς που λάμβαναν filgrastim και pegfilgrastim. Γενικά, τα συμβάντα σπειραματονεφρίτιδας επιλύθηκαν μετά τη μείωση της δόσης ή τη διακοπή χορήγησης filgrastim και pegfilgrastim. Συνιστάται η παρακολούθηση με ανάλυση ούρων. Σύνδρομο διαφυγής τριχοειδών: Έχει αναφερθεί σύνδρομο διαφυγής τριχοειδών έπειτα από χορήγηση παράγοντα διέγερσης αποικιών κοκκιοκυττάρων και το οποίο χαρακτηρίζεται από υπόταση, υπολευκωματιναιμία, οίδημα και αιμοσυγκέντρωση. Οι ασθενείς που εμφανίζουν συμπτώματα συνδρόμου διαφυγής τριχοειδών θα πρέπει να παρακολουθούνται στενά και να λαμβάνουν την καθιερωμένη συμπτωματική θεραπεία, η οποία μπορεί να περιλαμβάνει την ανάγκη για εντατική φροντίδα (βλ. παράγραφο 4.8). Σπληνομεγαλία και ρήξη σπληνός:
Γενικά ασυμπτωματικά περιστατικά σπληνομεγαλίας και περιπτώσεις ρήξης σπληνός, συμπεριλαμβανομένων ορισμένων περιστατικών με θανατηφόρο κατάληξη, έχουν αναφερθεί μετά από χορήγηση pegfilgrastim (βλ. παράγραφο 4.8). Επομένως, το μέγεθος του σπληνός θα πρέπει να παρακολουθείται προσεκτικά (π.χ. κλινική εξέταση, υπέρηχος). Θα πρέπει να εξετάζεται το ενδεχόμενο ρήξης σπληνός σε ασθενείς που αναφέρουν πόνο στο πάνω αριστερό μέρος της κοιλιακής χώρας ή στο άκρο του ώμου. Θρομβοπενία και αναιμία: Η θεραπεία μόνο με pegfilgrastim δεν αποκλείει τη θρομβοπενία και την αναιμία διότι πλήρης δόση μυελοκατασταλτικής χημειοθεραπείας διατηρείται στο καθορισμένο πρόγραμμα. Συνιστάται τακτική παρακολούθηση του αριθμού αιμοπεταλίων και του αιματοκρίτη. Ιδιαίτερη προσοχή πρέπει να δίνεται κατά την χορήγηση εφάπαξ ή συνδυασμού χημειοθεραπευτικών παραγόντων οι οποίοι είναι γνωστό ότι προκαλούν σοβαρή θρομβοπενία. Μυελοδυσπλαστικό σύνδρομο και οξεία μυελογενής λευχαιμία σε ασθενείς με καρκίνο του μαστού και καρκίνο του πνεύμονα: Στο πλαίσιο μελέτης παρατήρησης μετά την κυκλοφορία, η pegfilgrastim σε συνδυασμό με χημειοθεραπεία ή/και ακτινοθεραπεία έχει συσχετιστεί με ανάπτυξη μυελοδυσπλαστικού συνδρόμου (MDS) και οξείας μυελογενούς λευχαιμίας (AML) σε ασθενείς με καρκίνο του μαστού και καρκίνο του πνεύμονα (βλ. παράγραφο 4.8). Να παρακολουθείτε τους ασθενείς με καρκίνο του μαστού και καρκίνο του πνεύμονα για σημεία και συμπτώματα MDS/AML. Δρεπανοκυτταρική αναιμία: Δρεπανοκυτταρικές κρίσεις έχουν σχετιστεί με τη χρήση pegfilgrastim σε ασθενείς με στίγμα δρεπανοκυτταρικής αναιμίας ή δρεπανοκυτταρική νόσο (βλ. παράγραφο 4.8). Για τον λόγο αυτό, οι ιατροί θα πρέπει να είναι ιδιαίτερα προσεκτικοί κατά τη συνταγογράφηση της pegfilgrastim σε ασθενείς με στίγμα δρεπανοκυτταρικής αναιμίας ή δρεπανοκυτταρική νόσο, θα πρέπει να παρακολουθούν τις κατάλληλες κλινικές παραμέτρους και τις εργαστηριακές αναλύσεις και θα πρέπει να προσέχουν την πιθανή συσχέτιση του φαρμάκου αυτού με διόγκωση σπλήνα και αγγειοαποφρακτικές κρίσεις. Λευκοκυττάρωση: Έχουν παρατηρηθεί αριθμοί λευκοκυττάρων (WBC) 100 x 10^9/l ή μεγαλύτεροι, σε λιγότερους από το 1% των ασθενών που έλαβαν pegfilgrastim. Δεν έχουν αναφερθεί ανεπιθύμητες αντιδράσεις που να αποδίδονται άμεσα σε αυτόν τον βαθμό λευκοκυττάρωσης. Αυτή η αύξηση των λευκοκυττάρων είναι παροδική, εμφανίζεται συνήθως 24 με 48 ώρες μετά από τη χορήγηση και συμβαδίζει με τις φαρμακοδυναμικές επιδράσεις αυτού του φαρμάκου. Σύμφωνα με τις κλινικές επιδράσεις και την πιθανότητα λευκοκυττάρωσης, θα πρέπει να πραγματοποιείται έλεγχος του αριθμού των λευκοκυττάρων σε τακτά χρονικά διαστήματα κατά τη διάρκεια της θεραπείας. Αν ο αριθμός των λευκοκυττάρων ξεπεράσει τα 50 x 10^9/l μετά από το αναμενόμενο ναδίρ, το φάρμακο αυτό θα πρέπει να διακόπτεται άμεσα. Υπερευαισθησία: Σε ασθενείς υπό θεραπεία με pegfilgrastim έχει αναφερθεί υπερευαισθησία, συμπεριλαμβανομένων αναφυλακτικών αντιδράσεων, που παρουσιάζεται κατά την αρχική ή την επακόλουθη θεραπεία. Η pegfilgrastim πρέπει να διακοπεί μόνιμα σε ασθενείς με κλινικά σημαντική υπερευαισθησία. Μη χορηγείτε pelfigrastim σε ασθενείς με ιστορικό υπερευαισθησίας στην pegfilgrastim ή στη filgrastim. Στην περίπτωση εμφάνισης σοβαρής αλλεργικής αντίδρασης, θα πρέπει να χορηγείται κατάλληλη θεραπεία και ο ασθενής να παρακολουθείται στενά για αρκετές ημέρες. Σύνδρομο Stevens-Johnson: Σύνδρομο Stevens-Johnson (SJS), το οποίο μπορεί να είναι απειλητικό για τη ζωή ή θανατηφόρο, έχει σπανίως αναφερθεί σε σχέση με τη θεραπεία με pegfilgrastim. Αν ο ασθενής έχει αναπτύξει SJS με τη χρήση της pegfilgrastim, η θεραπεία με pegfilgrastim δεν πρέπει σε καμία περίπτωση να ξεκινά εκ νέου στον συγκεκριμένο ασθενή. Αυοσογονικότητα: Όπως συμβαίνει με όλες τις θεραπευτικές πρωτεΐνες, υπάρχει πιθανότητα ανοσογονικότητας. Οι ρυθμοί παραγωγής αντισωμάτων έναντι της pegfilgrastim είναι γενικά χαμηλοί. Εμφανίζονται δεσμευτικά αντισώματα όπως αναμένεται με όλα τα βιοφαρμακευτικά προϊόντα. Ωστόσο, δεν έχουν συσχετιστεί επί του παρόντος με εξουδετερωτική δραστηριότητα. Αορτίτιδα: Έχει αναφερθεί αορτίτιδα μετά τη χορήγηση του παράγοντα G-CSF σε υγιή άτομα και σε καρκινοπαθείς ασθενείς. Τα συμπτώματα περιλαμβάνουν πυρετό, κοιλιακό άλγος, κακουχία, οσφυαλγία και αυξημένους δείκτες φλεγμονής (π.χ. C-αντιδρώσα πρωτεΐνη και επίπεδα λευκών αιμοσφαιρίων στο αίμα). Στις περισσότερες περιπτώσεις η αορτίτιδα διαγνώστηκε με αξονική τομογραφία και αντιμετωπίστηκε με απομάκρυνση του παράγοντα G-CSF. Βλέπε επίσης παράγραφο 4.8. Άλλες προειδοποιήσεις: Η ασφάλεια και η αποτελεσματικότητα της pegfilgrastim στην κινητοποίηση των πρόδρομων αιμοσφαιρίων σε ασθενείς ή σε υγιείς δότες δεν έχουν αξιολογηθεί επαρκώς. Αυξημένη αιμοποιητική δραστηριότητα του μυελού των οστών ως ανταπόκριση στη θεραπεία με αυξητικό παράγοντα έχει σχετιστεί με παροδικές θετικές αλλαγές της απεικόνισης των οστών. Το γεγονός αυτό θα πρέπει να λαμβάνεται υπόψη όταν αξιολογούνται τα αποτελέσματα της απεικόνισης των οστών. Αυτό το φαρμακευτικό προϊόν περιέχει 30 mg σορβιτόλης σε κάθε προγεμισμένη σύριγγα το οποίο ισοδυναμεί με 50 mg/ml. Η αθροιστική επίδραση της ταυτόχρονης χορήγησης προϊόντων που περιέχουν σορβιτόλη (ή φρουκτόζη) και η με την διατροφή λήψη σορβιτόλης (ή φρουκτόζης) πρέπει να λαμβάνονται υπόψη. Το φάρμακο αυτό περιέχει λιγότερο από 1 mmol νατρίου (23 mg) ανά δόση 6 mg, είναι αυτό που ονομάζουμε «ελεύθερο νατρίου». **4.8 Ανεπιθύμητες ενέργειες**: Σύνοψη του προφίλ ασφάλειας: Οι πιο συχνά αναφερόμενες ανεπιθύμητες ενέργειες που αναφέρθηκαν ήταν πόνος στα οστά (πολύ συχνές [≥ 1/10]) και μυοσκελετικός πόνος (συχνές [≥ 1/100 έως < 1/10]). Ο πόνος στα οστά είχε κατά κανόνα ήπια έως μέτρια ένταση, ήταν παροδικός και μπορούσε να αντιμετωπιστεί με κοινά αναλγητικά στους περισσότερους ασθενείς. Αντιδράσεις τύπου υπερευαισθησίας, συμπεριλαμβανομένων δερματικού εξανθήματος, κνίδωσης, αγγειοοιδήματος, δύσπνοιας, ερυθήματος, έξαψης και υπότασης προέκυψαν κατά την αρχική ή τις επακόλουθες χορηγήσεις με pegfilgrastim (όχι συχνές [≥ 1/1.000 έως < 1/100]). Σοβαρές αλλεργικές αντιδράσεις, συμπεριλαμβανομένης της αναφυλαξίας μπορεί να εμφανισθούν σε ασθενείς που λαμβάνουν pegfilgrastim (όχι συχνές) (βλ. παράγραφο 4.4). Το σύνδρομο διαφυγής τριχοειδών, το οποίο ενδέχεται να είναι απειλητικό για τη ζωή εάν καθυστερήσει η θεραπεία του, έχει αναφερθεί όχι συχνά (≥ 1/1.000 έως < 1/100) σε ασθενείς με καρκίνο που λαμβάνουν χημειοθεραπεία έπειτα από χορήγηση παραγόντων διέγερσης αποικιών κοκκιοκυττάρων. Βλ. παράγραφο 4.4 και την παράγραφο «Περιγραφή επιλεγμένων ανεπιθύμητων ενεργειών» παρακάτω. Η σπληνομεγαλία, γενικά ασυμπτωματική, είναι όχι συχνή. Η ρήξη σπληνός, συμπεριλαμβανομένων μερικών θανατηφόρων περιπτώσεων αναφέρθηκε όχι συχνά μετά από τη χορήγηση pegfilgrastim (βλ. παράγραφο 4.4). Έχουν αναφερθεί όχι συχνές πνευμονικές ανεπιθύμητες αντιδράσεις, συμπεριλαμβανομένης της διάμεσης πνευμονίας, του πνευμονικού οιδήματος, των πνευμονικών διηθήσεων και της πνευμονικής ίνωσης. Όχι συχνά, κάποιες περιπτώσεις είχαν ως αποτέλεσμα αναπνευστική ανεπάρκεια ή ARDS, τα οποία μπορεί να έχουν θανατηφόρα κατάληξη (βλ. παράγραφο 4.4). Μεμονωμένες περιπτώσεις δρεπανοκυτταρικών κρίσεων έχουν αναφερθεί σε ασθενείς με στίγμα δρεπανοκυτταρικής αναιμίας ή δρεπανοκυτταρική νόσο (όχι συχνές σε ασθενείς με δρεπανοκυτταρική αναιμία) (βλ. παράγραφο 4.4). Κατάλογος ανεπιθύμητων ενεργειών σε μορφή πίνακα:

Τα δεδομένα στον παρακάτω πίνακα περιγράφουν ανεπιθύμητες ενέργειες που αναφέρθηκαν σε κλινικές δοκιμές και αυθόρμητες αναφορές. Σε κάθε κατηγορία εμφάνισης συχνότητας, οι ανεπιθύμητες ενέργειες παρατίθενται κατά φθίνουσα σειρά σοβαρότητας.

Κατηγορία/ οργανικό σύστημα σύμφωνα με το MedDRA	**Ανεπιθύμητες ενέργειες**			
	Πολύ συχνές (≥ 1/10)	**Συχνές (≥ 1/100 έως < 1/10)**	**Όχι συχνές (≥ 1/1.000 έως < 1/100)**	**Σπάνιες (≥ 1/10.000 έως < 1/1.000)**
Νεοπλάσματα καλοήθη, κακοήθη και μη καθορισμένα (περιλαμβάνονται κύστες και πολύποδες)			Μυελοδυσπλαστικό σύνδρομο Οξεία μυελογενής λευχαιμία	
Διαταραχές του αιμοποιητικού και του λεμφικού συστήματος		Θρομβοπενία[1] Λευκοκυττάρωση[1]	Δρεπανοκυτταρική αναιμία[2] Σπληνομεγαλία[2] Ρήξη σπληνός[2]	
Διαταραχές του ανοσοποιητικού συστήματος			Αντιδράσεις υπερευαισθησίας Αναφυλαξία	
Διαταραχές του μεταβολισμού και της θρέψης			Αυξήσεις των επιπέδων του ουρικού οξέος	
Διαταραχές του νευρικού συστήματος	Κεφαλαλγία[1]			
Αγγειακές διαταραχές			Σύνδρομο διαφυγής τριχοειδών[1]	Αορτίτιδα
Διαταραχές του αναπνευστικού συστήματος, του θώρακα και του μεσοθωράκιου			Σύνδρομο οξείας αναπνευστικής δυσχέρειας[2] Πνευμονικές ανεπιθύμητες ενέργειες (διάμεση πνευμονία, πνευμονικό οίδημα, πνευμονικές διηθήσεις και πνευμονική ίνωση) Αιμόπτυση	Πνευμονική αιμορραγία
Διαταραχές του γαστρεντερικού	Ναυτία[1]			
Διαταραχές του δέρματος και του υποδόριου ιστού			Σύνδρομο Sweet (οξεία εμπύρετη ουδετεροφιλική δερμάτωση)[1,2] Δερματική αγγειίτιδα[1,2]	Σύνδρομο Stevens-Johnson
Διαταραχές του μυοσκελετικού συστήματος και του συνδετικού ιστού	Οστικός πόνος	Μυοσκελετικός πόνος (μυαλγία, αρθραλγία, πόνος στα άκρα, οσφυαλγία, μυοσκελετικός πόνος, αυχεναλγία)		
Διαταραχές των νεφρών και των ουροφόρων οδών			Σπειραματονεφρίτιδα[2]	
Γενικές διαταραχές και καταστάσεις της οδού χορήγησης		Πόνος στη θέση της ένεσης[1] Μη καρδιακός θωρακικός πόνος	Αντιδράσεις στη θέση της ένεσης[2]	
Παρακλινικές εξετάσεις			Αυξήσεις της γαλακτικής αφυδρογονάσης και της αλκαλικής φωσφατάσης[1] Παροδικές αυξήσεις της ALT ή της AST στις δοκιμασίες ηπατικής λειτουργίας[1]	

[1] Βλ. παράγραφο «Περιγραφή επιλεγμένων ανεπιθύμητων ενεργειών» παρακάτω.
[2] Αυτή η ανεπιθύμητη ενέργεια προσδιορίστηκε από την παρακολούθηση μετά την κυκλοφορία αλλά δεν παρατηρήθηκε σε τυχαιοποιημένες, ελεγχόμενες κλινικές δοκιμές σε ενήλικες. Η κατηγορία συχνότητας προσδιορίστηκε από έναν στατιστικό υπολογισμό με βάση 1.576 ασθενείς που έλαβαν pegfilgrastim σε εννέα τυχαιοποιημένες κλινικές δοκιμές.

Περιγραφή επιλεγμένων ανεπιθύμητων ενεργειών: Όχι συχνά περιστατικά συνδρόμου Sweet έχουν αναφερθεί, αν και σε ορισμένες περιπτώσεις, υποκείμενες αιματολογικές κακοήθειες μπορεί να διαδραματίζουν κάποιο ρόλο. Όχι συχνά συμβάντα δερματικής αγγειίτιδας έχουν αναφερθεί σε ασθενείς που έλαβαν θεραπεία με pegfilgrastim. Ο μηχανισμός της αγγειίτιδας στους ασθενείς που λαμβάνουν pegfilgrastim είναι άγνωστος. Αντιδράσεις της θέσης ένεσης, συμπεριλαμβανομένου του ερυθήματος της θέσης ένεσης (όχι συχνές) καθώς και άλγους στη θέσης της ένεσης (συχνές) έχουν παρουσιαστεί στην αρχική ή σε επακόλουθες θεραπείες με pegfilgrastim. Έχουν αναφερθεί συχνά περιστατικά λευκοκυττάρωσης (αριθμός λευκοκυττάρων > 100 x 10^9/l) (βλ. παράγραφο 4.4). Αναστρέψιμες, ήπιες έως μέτριες αυξήσεις του επιπέδου του ουρικού οξέος και της αλκαλικής φωσφατάσης, χωρίς σχετιζόμενες κλινικές επιδράσεις ήταν όχι συχνές. Αναστρέψιμες, ήπιες έως μέτριες αυξήσεις του επιπέδου της γαλακτικής αφυδρογονάσης, χωρίς σχετιζόμενες κλινικές επιδράσεις ήταν όχι συχνές σε ασθενείς που έλαβαν pegfilgrastim μετά από κυτταροτοξική χημειοθεραπεία. Σε ασθενείς που λάμβαναν χημειοθεραπεία, παρατηρήθηκε πολύ συχνά ναυτία και κεφαλαλγία. Όχι συχνές αυξήσεις της αμινοτρανσφεράσης της αλανίνης (ALT) ή της ασπαρτικής αμινοτρανσφεράσης (AST) σε δοκιμασίες ηπατικής λειτουργίας έχουν παρατηρηθεί σε ασθενείς μετά τη λήψη pegfilgrastim ύστερα από κυτταροτοξική χημειοθεραπεία. Οι αυξήσεις αυτές ήταν παροδικές και επέστρεψαν στις αρχικές τιμές. Έχουν αναφερθεί συχνά περιστατικά θρομβοπενίας. Αυξημένος κίνδυνος MDS/AML έπειτα από θεραπεία με το Ziextenzo σε συνδυασμό με χημειοθεραπεία ή/και ακτινοθεραπεία έχει παρατηρηθεί σε μια επιδημιολογική μελέτη σε ασθενείς με καρκίνο του μαστού και καρκίνο του πνεύμονα (βλ. παράγραφο 4.4). Περιστατικά συνδρόμου διαφυγής τριχοειδών έχουν αναφερθεί μετά την έγκριση του φαρμάκου με τη χρήση παραγόντων διέγερσης αποικιών κοκκιοκυττάρων. Τα περιστατικά αυτά έχουν γενικά συμβεί σε ασθενείς με προχωρημένα κακοήθη νοσήματα, σήψη, σε ασθενείς που λαμβάνουν πολλαπλά φαρμακευτικά προϊόντα χημειοθεραπείας ή υποβάλλονται σε αφαίρεση (βλ. παράγραφο 4.4). Παιδιατρικός πληθυσμός: Η εμπειρία στα παιδιά είναι περιορισμένη. Έχει παρατηρηθεί υψηλότερη συχνότητα σοβαρών ανεπιθύμητων ενεργειών σε μικρότερα παιδιά ηλικίας 0-5 ετών (92%) συγκριτικά με μεγαλύτερα παιδιά ηλικίας 6-11 και 12-21 ετών (80% και 67% αντίστοιχα) και ενήλικες. Η πιο συχνά αναφερόμενη ανεπιθύμητη ενέργεια ήταν οστικός πόνος (βλ. παραγράφους 5.1 και 5.2). Αναφορά πιθανολογούμενων ανεπιθύμητων ενεργειών: Η αναφορά πιθανολογούμενων ανεπιθύμητων ενεργειών μετά από τη χορήγηση άδειας κυκλοφορίας του φαρμακευτικού προϊόντος είναι σημαντική. Επιτρέπει τη συνεχή παρακολούθηση της σχέσης οφέλους-κινδύνου του φαρμακευτικού προϊόντος. Ζητείται από τους επαγγελματίες υγείας να αναφέρουν οποιεσδήποτε πιθανολογούμενες ανεπιθύμητες ενέργειες μέσω του εθνικού συστήματος αναφοράς που αναγράφεται παρακάτω. Εθνικός Οργανισμός Φαρμάκων: Μεσογείων 284, GR-15562 Χολαργός, Αθήνα, Τηλ: + 30 21 32040380/337, Φαξ: + 30 21 06549585, Ιστότοπος: http://www.eof.gr

7. ΚΑΤΟΧΟΣ ΤΗΣ ΑΔΕΙΑΣ ΚΥΚΛΟΦΟΡΙΑΣ: Sandoz GmbH, Biochemiestr. 10, 6250 Kundl, Αυστρία
8. ΑΡΙΘΜΟΣ(ΟΙ) ΑΔΕΙΑΣ ΚΥΚΛΟΦΟΡΙΑΣ: EU/1/18/1327/001
9. ΗΜΕΡΟΜΗΝΙΑ ΠΡΩΤΗΣ ΕΓΚΡΙΣΗΣ/ΑΝΑΝΕΩΣΗΣ ΤΗΣ ΑΔΕΙΑΣ:
Ημερομηνία πρώτης έγκρισης: 22 Νοεμβρίου 2018
10. ΗΜΕΡΟΜΗΝΙΑ ΑΝΑΘΕΩΡΗΣΗΣ ΤΟΥ ΚΕΙΜΕΝΟΥ: 07/07/2021

Λεπτομερείς πληροφορίες για το παρόν φαρμακευτικό προϊόν είναι διαθέσιμες στον δικτυακό τόπο του Ευρωπαϊκού Οργανισμού Φαρμάκων: http://www.ema.europa.eu.

Βοηθήστε να γίνουν τα φάρμακα πιο ασφαλή και Αναφέρετε
ΟΛΕΣ τις ανεπιθύμητες ενέργειες
για **ΟΛΑ τα φάρμακα**
Συμπληρώνοντας την **«ΚΙΤΡΙΝΗ ΚΑΡΤΑ»**

SANDOZ A Novartis Division

ΚΑΚ: **Sandoz GmbH**
Biochemiestrasse 10, A-6250 Kundl, Αυστρία

Στοιχεία επικοινωνίας στην Ελλάδα:
Novartis (Hellas) A.E.B.E/Sandoz division
Φραγκοκκλησιάς 7β, 151 25 Μαρούσι, Αθήνα
Τηλ.: 2102811712, Φαξ: 210 6857655

ZIEX_ADV_001_Sept 2021 GR2109011251

ΠΕΡΙΛΗΨΗ ΤΩΝ ΧΑΡΑΚΤΗΡΙΣΤΙΚΩΝ ΤΟΥ ΠΡΟΪΟΝΤΟΣ

▼ Το φάρμακο αυτό τελεί υπό συμπληρωματική παρακολούθηση. Αυτό θα επιτρέψει το γρήγορο προσδιορισμό νέων πληροφοριών ασφάλειας. Ζητείται από τους επαγγελματίες υγείας να αναφέρουν οποιεσδήποτε πιθανολογούμενες ανεπιθύμητες ενέργειες. Βλ. παράγραφο 4.8 για τον τρόπο αναφοράς ανεπιθύμητων ενεργειών.

1. ΟΝΟΜΑΣΙΑ ΤΟΥ ΦΑΡΜΑΚΕΥΤΙΚΟΥ ΠΡΟΪΟΝΤΟΣ: Zejula 100 mg σκληρά καψάκια

2. ΠΟΙΟΤΙΚΗ ΚΑΙ ΠΟΣΟΤΙΚΗ ΣΥΝΘΕΣΗ: Το κάθε σκληρό καψάκιο περιέχει μονοϋδρική τοσυλική νιραπαρίμπη που ισοδυναμεί προς 100 mg νιραπαρίμπη. Έκδοχα με γνωστή δράση: Το κάθε σκληρό καψάκιο περιέχει 254,5 mg μονοϋδρική λακτόζη (βλ. παράγραφο 4.4). Το κέλυφος του κάθε σκληρού καψακίου περιέχει επίσης τον χρωστικό παράγοντα ταρτραζίνη (Ε 102) [0,0172 mg]. Για τον πλήρη κατάλογο των εκδόχων, βλ. παράγραφο 6.1.

3. ΦΑΡΜΑΚΟΤΕΧΝΙΚΗ ΜΟΡΦΗ: Σκληρό καψάκιο (καψάκιο). Σκληρό καψάκιο περίπου 22 mm × 8 mm. Λευκό σώμα φέρον τη σήμανση «100 mg» εκτυπωμένη με μαύρο μελάνι και πορφυρού χρώματος καπάκι φέρον τη σήμανση «Niraparib» εκτυπωμένη με λευκό μελάνι.

4. ΚΛΙΝΙΚΕΣ ΠΛΗΡΟΦΟΡΙΕΣ: 4.1 Θεραπευτικές ενδείξεις: Το Zejula ενδείκνυται: • για χρήση ως μονοθεραπεία για τη θεραπεία συντήρησης ενήλικων ασθενών με προχωρημένο επιθηλιακό (σταδίου III και IV κατά FIGO) υψηλού βαθμού κακοήθειας καρκίνο των ωοθηκών, της σάλπιγγας ή πρωτοπαθή καρκίνο του περιτοναίου, που παρουσιάζουν ανταπόκριση (πλήρη ή μερική) μετά την ολοκλήρωση χημειοθεραπείας πρώτης γραμμής με βάση την πλατίνα. • για χρήση ως μονοθεραπεία για θεραπεία συντήρησης ενήλικων ασθενών με ευαίσθητο στην πλατίνα υποτροπιάζοντα υψηλού βαθμού κακοήθειας ορώδη επιθηλιακό καρκίνο των ωοθηκών, της σάλπιγγας ή πρωτοπαθή καρκίνο του περιτοναίου, που παρουσιάζουν ανταπόκριση (πλήρη ή μερική) σε χημειοθεραπεία με βάση την πλατίνα. **4.2 Δοσολογία και τρόπος χορήγησης:** Η θεραπεία με Zejula πρέπει να ξεκινά και να επιβλέπεται από ιατρό με εμπειρία στη χρήση αντικαρκινικών φαρμακευτικών προϊόντων. Δοσολογία: *Θεραπεία συντήρησης πρώτης γραμμής για τον καρκίνο των ωοθηκών:* Η συνιστώμενη αρχική δόση του Zejula είναι 200 mg (δύο καψάκια των 100 mg), η οποία λαμβάνεται μία φορά την ημέρα. Ωστόσο, για ασθενείς με βάρος σώματος ≥ 77 kg και αρχικό αριθμό αιμοπεταλίων ≥ 150.000/μL, η συνιστώμενη αρχική δόση του Zejula είναι 300 mg (τρία καψάκια των 100 mg), η οποία λαμβάνεται μία φορά την ημέρα. *Θεραπεία συντήρησης για υποτροπιάζοντα καρκίνο των ωοθηκών:* Η δόση είναι τρία σκληρά καψάκια των 100 mg μία φορά ημερησίως, αντίστοιχα με συνολική ημερήσια δόση 300 mg. Οι ασθενείς πρέπει να ενθαρρύνονται να παίρνουν τη δόση τους περίπου την ίδια ώρα κάθε μέρα. Η χορήγηση πριν από την κατάκλιση είναι μία πιθανή μέθοδος διαχείρισης της ναυτίας. Συνιστάται όπως η θεραπεία συνεχίζεται έως την εμφάνιση εξέλιξης της νόσου ή τοξικότητας. *Παράλειψη της δόσης:* Εάν παραλειφθεί μία δόση, οι ασθενείς θα πρέπει να παίρνουν την επόμενη δόση την κανονική προγραμματισμένη ώρα. *Προσαρμογές της δόσης για ανεπιθύμητες ενέργειες:* Οι συνιστώμενες τροποποιήσεις της δόσης για ανεπιθύμητες ενέργειες αναφέρονται στους Πίνακες 1, 2 και 3. Γενικά, συνιστάται όπως εν πρώτοις διακόπτεται η θεραπεία (αλλά όχι για διάστημα μεγαλύτερο των 28 συνεχόμενων ημερών) για να επιτραπεί στην ασθενή να ανανήψει από την ανεπιθύμητη ενέργεια και στη συνέχεια να επαναρχίσει στην ίδια δόση. Στην περίπτωση επανεμφάνισης της ανεπιθύμητης ενέργειας, συνιστάται προσωρινή διακοπή της θεραπείας και κατόπιν επανέναρξη της θεραπείας στη χαμηλότερη δόση. Εάν οι ανεπιθύμητες ενέργειες εμμένουν πέρα από την 28ήμερη διακοπή της δόσης, συνιστάται να τερματίζεται η χορήγηση του Zejula. Εάν οι ανεπιθύμητες ενέργειες δεν είναι διαχειρίσιμες με αυτή τη στρατηγική διακοπής και μείωσης της δόσης, συνιστάται να τερματίζεται η χορήγηση του Zejula.

Πίνακας 1: Συνιστώμενες τροποποιήσεις της δόσης για ανεπιθύμητες ενέργειες

Αρχικό επίπεδο δόσης	**200 mg**	**300 mg**
Πρώτη μείωση της δόσης	100 mg/ημέρα	200 mg/ημέρα (δύο καψάκια των 100 mg)
Δεύτερη μείωση της δόσης	Διακοπή φαρμακευτικής αγωγής.	100 mg/ημέρα* (ένα καψάκιο των 100 mg)

*Εάν απαιτείται περαιτέρω μείωση της δόσης κάτω από τα 100 mg/ημέρα, το Zejula θα πρέπει να διακόπτεται.

Πίνακας 2: Τροποποίηση της δόσης για μη αιματολογικές ανεπιθύμητες ενέργειες

Μη αιματολογικές CTCAE* ≥ Βαθμού 3 ανεπιθύμητες ενέργειες συσχετιζόμενες με τη θεραπεία όπου η προφύλαξη δεν θεωρείται εφικτή ή όπου η ανεπιθύμητη ενέργεια εμμένει παρά τη θεραπεία.	Πρώτη εκδήλωση: • Το Zejula διακόπτεται για μέγιστο διάστημα 28 ημερών ή έως την υποχώρηση της ανεπιθύμητης; ενέργειας. • Επανέναρξη του Zejula σε μειωμένο επίπεδο δόσης σύμφωνα με τον Πίνακα 1.
	Δεύτερη εκδήλωση: • Το Zejula διακόπτεται για μέγιστο διάστημα 28 ημερών ή έως την υποχώρηση της ανεπιθύμητης; ενέργειας. • Επανέναρξη του Zejula σε μειωμένη δόση ή διακοπή της θεραπείας σύμφωνα με τον Πίνακα 1.
CTCAE ≥ Βαθμού 3 ανεπιθύμητη ενέργεια συσχετιζόμενη με τη θεραπεία διαρκείας πέραν των 28 ημερών ενώ στον ασθενή χορηγείται Zejula 100 mg/ημερησίως	Η θεραπεία τερματίζεται.

*CTCAE= Κριτήρια Συνήθους Ορολογίας για Ανεπιθύμητες Ενέργειες

Πίνακας 3: Τροποποίηση της δόσης για αιματολογικές ανεπιθύμητες ενέργειες

Κατά τη θεραπεία με Zejula έχουν παρατηρηθεί αιματολογικές ανεπιθύμητες ενέργειες ιδιαίτερα κατά την αρχική φάση της αγωγής. Επομένως, συνιστάται εβδομαδιαία παρακολούθηση του πλήρους αιμοδιαγράμματος (CBC) κατά τον πρώτο μήνα της θεραπείας και η τροποποίηση της δόσης όπως αυτό χρειάζεται να γίνει. Μετά τον πρώτο μήνα, συνιστάται μηνιαία παρακολούθηση του πλήρους αιμοδιαγράμματος και στη συνέχεια να γίνεται περιοδικά (βλ. παράγραφο 4.4). Με βάση τις εργαστηριακές τιμές της κάθε ασθενούς, μπορεί να απαιτείται εβδομαδιαία παρακολούθηση και κατά τον δεύτερο μήνα.	
Αιματολογικές ανεπιθύμητες ενέργειες για τις οποίες απαιτείται μετάγγιση ή υποστήριξη με αιμοποιητικό αυξητικό παράγοντα	• Για ασθενείς με αριθμό αιμοπεταλίων ≤ 10.000/μL, θα πρέπει να εξετάζεται η περίπτωση μετάγγισης αιμοπεταλίων. Εάν υφίστανται άλλοι παράγοντες κινδύνου για αιμορραγία όπως για παράδειγμα συγχορήγηση αντιπηκτικών ή αντιαιμοπεταλιακών φαρμακευτικών προϊόντων, να εξετάζεται η διακοπή αυτών των ουσιών ή/και μετάγγιση σε υψηλότερο αριθμό αιμοπεταλίων. • Επανέναρξη του Zejula σε μειωμένη δόση.
Αριθμός αιμοπεταλίων < 100.000/μL	Πρώτη εκδήλωση: • Διακοπή του Zejula για κατά το μέγιστο 28 ημέρες και παρακολούθηση του αιμοδιαγράμματος εβδομαδιαίως έως ότου ο αριθμός αιμοπεταλίων επιστρέψει στο ≥ 100.000/μL. • Επανέναρξη του Zejula στην ίδια ή μειωμένη δόση σύμφωνα με τον Πίνακα 1 με βάση την κλινική εκτίμηση. • Εάν ο αριθμός αιμοπεταλίων είναι < 75.000/μL οποτεδήποτε, επανέναρξη σε μειωμένη δόση σύμφωνα με τον Πίνακα 1.
Αριθμός αιμοπεταλίων < 100.000/μL	Δεύτερη εκδήλωση: • Διακοπή του Zejula για κατά το μέγιστο 28 ημέρες και παρακολούθηση του αιμοδιαγράμματος εβδομαδιαίως έως ότου ο αριθμός αιμοπεταλίων επιστρέψει στο ≥ 100.000/μL. • Επανέναρξη του Zejula σε μειωμένη δόση σύμφωνα με τον Πίνακα 1. • Τερματίζεται η χορήγηση του Zejula εάν ο αριθμός αιμοπεταλίων δεν έχει επιστρέψει σε αποδεκτά επίπεδα εντός 28 ημερών από την περίοδο διακοπής της δόσης, ή εάν η ασθενής έχει ήδη υποβληθεί σε μείωση της δόσης σε 100 mg μία φορά ημερησίως
Ουδετερόφιλα < 1.000/μL ή Αιμοσφαιρίνη < 8 g/dL	• Διακοπή του Zejula για κατά το μέγιστο 28 ημέρες και παρακολούθηση του αιμοδιαγράμματος εβδομαδιαίως έως ότου ο αριθμός των ουδετεροφίλων επιστρέψει στο ≥ 1.500/μL ή της αιμοσφαιρίνης στο ≥ 9 g/dL. • Επανέναρξη του Zejula σε μειωμένη δόση σύμφωνα με τον Πίνακα 1. • Τερματίζεται η χορήγηση του Zejula εάν τα ουδετερόφιλα ή/και η αιμοσφαιρίνη δεν έχουν επιστρέψει σε αποδεκτά επίπεδα εντός 28 ημερών από την περίοδο διακοπής της δόσης ή εάν η ασθενής έχει ήδη υποβληθεί σε μείωση της δόσης σε 100 mg μία φορά ημερησίως.
Επιβεβαιωμένη διάγνωση μυελοδυσπλαστικού συνδρόμου (ΜΔΣ) ή οξείας μυελογενούς λευχαιμίας (ΟΜΛ)	• Τερματίζεται μόνιμα το Zejula.

Θεραπεία συντήρησης του υποτροπιάζοντος καρκίνου των ωοθηκών σε ασθενείς με χαμηλό βάρος σώματος: Περίπου 25 % των ασθενών στη μελέτη NOVA είχαν βάρος κάτω των 58 kg και περίπου 25 % των ασθενών είχαν βάρος μεγαλύτερο των 77 kg. Η συχνότητα εμφάνισης ΑΕΦ Βαθμού 3 ή 4 ήταν μεγαλύτερη ανάμεσα σε ασθενείς με χαμηλό βάρος σώματος (78 %) παρά σε ασθενείς με υψηλό βάρος σώματος (53 %). Μόνο 13 % των ασθενών με χαμηλό βάρος σώματος παρέμειναν στη δόση των 300 mg πέρα από τον Κύκλο 3. Μπορεί να εξετάζεται δόση έναρξης 200 mg για ασθενείς με βάρος κάτω των 58 kg. *Ηλικιωμένοι:* Δεν απαιτείται προσαρμογή της δόσης για ηλικιωμένες ασθενείς (≥ 65 ετών). Υπάρχουν περιορισμένα κλινικά δεδομένα σε ασθενείς ηλικίας 75 ετών ή μεγαλύτερης ηλικίας. *Διαταραχή της νεφρικής λειτουργίας:* Δεν απαιτείται προσαρμογή της δόσης για ασθενείς με ήπια έως μέτρια διαταραχή της νεφρικής λειτουργίας. Δεν υπάρχουν δεδομένα σε ασθενείς με βαριά διαταραχή της νεφρικής λειτουργίας ή νεφρική νόσο τελικού σταδίου που υποβάλλονται σε αιμοκάθαρση. Η χρήση σε αυτές τις ασθενείς απαιτεί προσοχή (βλ. παράγραφο 5.2). *Διαταραχή της ηπατικής λειτουργίας:* Δεν απαιτείται προσαρμογή της δόσης για ασθενείς με ήπια έως μέτρια διαταραχή της ηπατικής λειτουργίας. Δεν υπάρχουν δεδομένα σε ασθενείς με βαριά διαταραχή της ηπατικής λειτουργίας. Η χρήση σε αυτούς τους ασθενείς απαιτεί προσοχή (βλ. παράγραφο 5.2). *Ασθενείς με κατάσταση ικανότητας κατά ECOG 2 έως 4:* Δεν είναι διαθέσιμα κλινικά δεδομένα σε ασθενείς με κατάσταση ικανότητας κατά ECOG 2 έως 4. *Παιδιατρικός πληθυσμός:* Η ασφάλεια και η αποτελεσματικότητα της νιραπαρίμπης σε παιδιά και εφήβους ηλικίας κάτω των 18 ετών δεν έχουν ακόμα τεκμηριωθεί. Δεν υπάρχουν διαθέσιμα δεδομένα. Τρόπος χορήγησης: Από στόματος χρήση. Τα καψάκια πρέπει να καταπίνονται ολόκληρα με νερό. Τα καψάκια δεν πρέπει να μασιούνται ή να θρυμματίζονται. Το Zejula μπορεί να λαμβάνεται είτε με τροφή είτε χωρίς. **4.3 Αντενδείξεις:** Υπερευαισθησία στη δραστική ουσία ή σε κάποιο από τα έκδοχα που αναφέρονται στην παράγραφο 6.1. Θηλασμός (βλ. παράγραφο 4.6). **4.4 Ειδικές προειδοποιήσεις και προφυλάξεις κατά τη χρήση:** Αιματολογικές ανεπιθύμητες ενέργειες: Έχουν αναφερθεί αιματολογικές ανεπιθύμητες ενέργειες (θρομβοπενία, αναιμία, ουδετεροπενία) σε ασθενείς που λάμβαναν θεραπεία με Zejula (βλ. παράγραφο 4.8). Ασθενείς με χαμηλότερο σωματικό βάρος ή χαμηλότερο αριθμό αιμοπεταλίων κατά την έναρξη της θεραπείας μπορεί να διατρέχουν αυξημένο κίνδυνο θρομβοπενίας Βαθμού 3+ (βλ. παράγραφο 4.2). Συνιστώνται εξετάσεις πλήρους αιμοδιαγράμματος εβδομαδιαίως για τον πρώτο μήνα, στη συνέχεια μηναία παρακολούθηση για τους επόμενους 10 μήνες θεραπείας και στη συνέχεια περιοδικά

για παρακολούθηση των ασθενών για κλινικά σημαντικές μεταβολές στις όποιες αιματολογικές παραμέτρους κατά τη διάρκεια της θεραπείας (βλ. παράγραφο 4.2). Εάν μία ασθενής αναπτύξει βαριάς μορφής εμμένουσα αιματολογική τοξικότητα, συμπεριλαμβανομένης της πανκυτταροπενίας, η οποία δεν υποχωρήσει εντός 28 ημερών μετά τη διακοπή, η θεραπεία με Zejula θα πρέπει να τερματίζεται. Λόγω του κινδύνου θρομβοπενίας, αντιπηκτικά και φαρμακευτικά προϊόντα που είναι γνωστό ότι μειώνουν τον αριθμό θρομβοκυττάρων πρέπει να χρησιμοποιούνται με προσοχή (βλ. παράγραφο 4.8). Μυελοδυσπλαστικό σύνδρομο/οξεία μυελογενής λευχαιμία: Έχουν παρατηρηθεί περιπτώσεις μυελοδυσπλαστικού συνδρόμου/οξείας μυελογενούς λευχαιμίας (ΜΔΣ/ΟΜΛ) σε ασθενείς που λάμβαναν μονοθεραπεία ή θεραπεία συνδυασμού με Zejula σε κλινικές μελέτες και μετεγκριτικά. Η διάρκεια της θεραπείας με Zejula σε ασθενείς προτού αναπτυχθεί ΜΔΣ/ΟΜΛ κυμαινόταν από 0,5 μήνες έως > 4,9 έτη. Οι περιπτώσεις ήταν χαρακτηριστικές δευτεροπαθών ΜΔΣ/ΟΜΛ συσχετιζόμενων με θεραπεία για τον καρκίνο. Όλες οι ασθενείς είχαν λάβει πολλαπλά σχήματα χημειοθεραπείας με περιεχόμενο πλατίνας και πολλές είχαν επίσης λάβει και άλλους παράγοντες προκαλούντες ζημιά στο DNA καθώς και ακτινοθεραπεία. Μερικές από τις ασθενείς είχαν ιστορικό δυσπλασίας του μυελού των οστών. Εάν επιβεβαιωθεί ΜΔΣ ή/και ΟΜΛ ενώ μία ασθενής λαμβάνει θεραπεία με Zejula, η θεραπεία θα πρέπει να τερματίζεται και η ασθενής να λαμβάνει κατάλληλη θεραπευτική αγωγή. Υπέρταση, συμπεριλαμβανομένης και υπερτασικής κρίσης: Με τη χρήση Zejula έχει αναφερθεί υπέρταση, συμπεριλαμβανομένης και υπερτασικής κρίσης (βλ. παράγραφο 4.8). Προ-υπάρχουσα υπέρταση θα πρέπει να ελέγχεται επαρκώς πριν την έναρξη της θεραπείας με Zejula. Κατά τη θεραπεία με Zejula, η αρτηριακή πίεση θα πρέπει να παρακολουθείται τουλάχιστον εβδομαδιαίως για δύο μήνες, στη συνέχεια να παρακολουθείται μηνιαίως για το πρώτο έτος και στη συνέχεια περιοδικά. Μπορεί να εξεταστεί το ενδεχόμενο παρακολούθησης της αρτηριακής πίεσης στο σπίτι για κατάλληλους ασθενείς με οδηγίες να επικοινωνήσουν με τον επαγγελματία υγείας σε περίπτωση αύξησης της αρτηριακής πίεσης. Θα πρέπει να πραγματοποιείται ιατρική διαχείριση της υπέρτασης με αντιυπερτασικά φαρμακευτικά προϊόντα καθώς επίσης και ρύθμιση της δόσης Zejula (βλ. παράγραφο 4.2), εάν αυτό απαιτείται. Κατά το κλινικό πρόγραμμα, λήφθηκαν μετρήσεις της αρτηριακής πίεσης την Ημέρα 1 του κάθε 28ήμερου κύκλου ενώ η ασθενής συνέχισε να παίρνει Zejula. Στις περισσότερες περιπτώσεις, η υπέρταση ελέγχθηκε επαρκώς με τη χρήση συμβατικής αντιυπερτασικής θεραπευτικής αγωγής με ή χωρίς προσαρμογή της δόσης του Zejula (βλ. παράγραφο 4.2). Το Zejula θα πρέπει να τερματίζεται στην περίπτωση υπερτασικής κρίσης ή εάν ιατρικώς σημαντική υπέρταση δεν μπορεί να ελεγχθεί επαρκώς με αντιυπερτασική αγωγή. Σύνδρομο Οπίσθιας Αναστρέψιμης Εγκεφαλοπάθειας (PRES): Υπήρξαν αναφορές για Σύνδρομο Οπίσθιας Αναστρέψιμης Εγκεφαλοπάθειας (PRES) σε ασθενείς που έλαβαν Zejula (βλ. παράγραφο 4.8). Το PRES είναι μια σπάνια, αναστρέψιμη, νευρολογική διαταραχή που μπορεί να παρουσιαστεί με ταχέως εξελισσόμενα συμπτώματα όπως επιληπτικές κρίσεις, κεφαλαλγία, αλλοιωμένη ψυχική κατάσταση, οπτική διαταραχή ή φλοιώδης τύφλωση, με ή χωρίς σχετική υπέρταση. Η διάγνωση του PRES απαιτεί επιβεβαίωση μέσω απεικόνισης εγκεφάλου, κατά προτίμηση απεικόνισης μαγνητικού συντονισμού (MRI). Σε περίπτωση PRES, συνιστάται η διακοπή του Zejula και η θεραπεία συγκεκριμένων συμπτωμάτων συμπεριλαμβανομένης της υπέρτασης. Η ασφάλεια της επανέναρξης της θεραπείας με Zejula σε ασθενείς που είχαν προηγουμένως εμφανίσει PRES δεν είναι γνωστή. Κύηση/αντισύλληψη: Το Zejula δεν πρέπει να χρησιμοποιείται κατά την κύηση ή σε γυναίκες σε αναπαραγωγική ηλικία που δεν επιθυμούν να κάνουν χρήση αξιόπιστης μεθόδου αντισύλληψης κατά τη διάρκεια της θεραπείας και για 1 μήνα μετά τη λήψη της τελευταίας δόσης Zejula (βλ. παράγραφο 4.6). Πριν τη θεραπεία θα πρέπει να γίνεται τεστ εγκυμοσύνης σε όλες τις γυναίκες σε αναπαραγωγική ηλικία. Λακτόζη: Τα σκληρά καψάκια Zejula περιέχουν μονοϋδρική λακτόζη. Οι ασθενείς με σπάνια κληρονομικά προβλήματα δυσανεξίας στη γαλακτόζη, έλλειψη λακτάσης Lapp ή καλή απορρόφηση γλυκόζης- γαλακτόζης δεν πρέπει να πάρουν αυτό το φάρμακο. Ταρτραζίνη (E 102): Αυτό το φαρμακευτικό προϊόν περιέχει ταρτραζίνη (E 102), η οποία μπορεί να προκαλέσει αλλεργικές αντιδράσεις. **4.5 Αλληλεπιδράσεις με άλλα φαρμακευτικά προϊόντα και άλλες μορφές αλληλεπιδρασης:** Φαρμακοδυναμικές αλληλεπιδράσεις: Ο συνδυασμός νιραπαρίμπης με εμβόλια ή ανοσοκατασταλτικούς παράγοντες δεν έχει μελετηθεί. Τα δεδομένα για τη νιραπαρίμπη σε συνδυασμό με κυτταροτοξικά φαρμακευτικά προϊόντα είναι περιορισμένα. Επομένως, απαιτείται προσοχή εάν η νιραπαρίμπη χρησιμοποιείται σε συνδυασμό με εμβόλια, ανοσοκατασταλτικούς παράγοντες ή άλλα κυτταροτοξικά φαρμακευτικά προϊόντα. Φαρμακοκινητικές αλληλεπιδράσεις: *Επίδραση άλλων φαρμακευτικών προϊόντων στη νιραπαρίμπη: Η νιραπαρίμπη ως υπόστρωμα των CYP (CYP1A2 και CYP3A4):* Η νιραπαρίμπη είναι υπόστρωμα των καρβοξυλεστερασών (CE) και των UDP-γλυκουρονοσυλτρανσφερασών (UGT) *in vivo*. Ο οξειδωτικός μεταβολισμός της νιραπαρίμπης είναι ελάχιστος *in vivo*. Δεν απαιτείται ρύθμιση της δόσης για το Zejula όταν χορηγείται ταυτόχρονα με φαρμακευτικά προϊόντα που είναι γνωστό ότι αναστέλλουν (π.χ. ιτρακοναζόλη, ριτοναβίρη και κλαριθρομυκίνη) ή επάγουν τα ένζυμα CYP (π.χ. ριφαμπίνη, καρβαμαζεπίνη και φαινυτοΐνη). *Νιραπαρίμπη ως υπόστρωμα των μεταφορέων εκροής (P-gp, BCRP, BSEP, MRP2 και MATE1/2:* Η νιραπαρίμπη είναι υπόστρωμα της γλυκοπρωτεΐνης P (P-gp) και της πρωτεΐνης αντίστασης καρκίνου του μαστού (BCRP). Λόγω, όμως, της υψηλής της διαπερατότητας και βιοδιαθεσιμότητας, ο κίνδυνος κλινικά σχετικών αλληλεπιδράσεων με φαρμακευτικά προϊόντα τα οποία αναστέλλουν αυτούς τους μεταφορείς είναι μάλλον απίθανος. Επομένως, δεν απαιτείται ρύθμιση της δόσης του Zejula όταν αυτό χορηγείται ταυτόχρονα με φαρμακευτικά προϊόντα τα οποία είναι γνωστό ότι αναστέλλουν τη γλυκοπρωτεΐνη P (P-gp) (π.χ. αμιοδαρόνη, βεραπαμίλη) ή την πρωτεΐνη αντίστασης καρκίνου του μαστού (BCRP) (π.χ. οσιμερτινίμπη, βελπατασβίρη και ελτρομβοπάγη). Η νιραπαρίμπη δεν είναι υπόστρωμα της αντλίας εξαγωγής χολικών αλάτων (BSEP), ή της πρωτεΐνης 2 που σχετίζεται με πολυφαρμακευτική αντίσταση (MRP2). Ο κύριος πρωτεύων μεταβολίτης M1 δεν είναι υπόστρωμα των P-gp, BCRP, BSEP ή MRP2. Η νιραπαρίμπη δεν είναι υπόστρωμα του πολλαπλού μεταφορέα εξόδου φαρμάκων και τοξινών των (MATE) 1 ή 2, ενώ ο M1 είναι υπόστρωμα και των δύο. *Νιραπαρίμπη ως υπόστρωμα μεταφορέων ηπατικής πρόσληψης (OATP1B1, OATP1B3 και OCT1):* Ούτε η νιραπαρίμπη ούτε και ο M1 είναι υπόστρωμα του πολυπεπτιδίου μεταφοράς οργανικών ανιόντων 1B1 (OATP1B1), 1B3 (OATP1B3), ή μεταφορέας οργανικών κατιόντων (OCT1). Δεν απαιτείται ρύθμιση της δόσης του Zejula όταν χορηγείται ταυτοχρόνως με φαρμακευτικά προϊόντα που είναι γνωστό ότι αναστέλλουν τους μεταφορείς πρόσληψης OATP1B1 ή 1B3 (π.χ. γεμφιμροζίλη, ριτοναβίρη), ή OCT1 (π.χ. ντολουτεγκραβίρη). *Νιραπαρίμπη ως υπόστρωμα των μεταφορέων νεφρικής πρόσληψης (OAT1, OAT3 και OCT2):* Ούτε η νιραπαρίμπη ούτε και ο M1 είναι υπόστρωμα του μεταφορέα οργανικών ανιόντων 1 (OAT1), 3 (OAT3) και του μεταφορέα οργανικών κατιόντων 2 (OCT2). Δεν απαιτείται ρύθμιση της δόσης του Zejula όταν αυτό χορηγείται ταυτοχρόνως με φαρμακευτικά προϊόντα που είναι γνωστό ότι αναστέλλουν τους μεταφορείς πρόσληψης OAT1 (π.χ. προβενεκίδη) ή OAT3 (π.χ. προβενεκίδη, δικλοφαινάκη), ή OCT2 (π.χ. σιμετιδίνη, κινιδίνη). *Επίδραση της νιραπαρίμπης σε άλλα φαρμακευτικά προϊόντα: Αναστολή των CYP (CYP1A2, CYP2B6, CYP2C8, CYP2C9, CYP2C19, CYP2D6 και CYP3A4):* Ούτε η νιραπαρίμπη ούτε ο M1 είναι αναστολέας των όποιων ενζύμων CYP μεταβολισμού δραστικών ουσιών, ήτοι CYP1A1/2, CYP2B6, CYP2C8, CYP2C9, CYP2C19, CYP2D6 και CYP3A4/5. Ακόμη κι αν και δεν αναμένεται η όποια αναστολή του CYP3A4 στο ήπαρ, η δυνητικότητα αναστολής του CYP3A4 σε εντερικό επίπεδο δεν έχει εξακριβωθεί σε σχετιζόμενες συγκεντρώσεις της νιραπαρίμπης. Επομένως, συνιστάται προσοχή όταν η νιραπαρίμπη συνδυάζεται με δραστικές ουσίες ο μεταβολισμός των οποίων εξαρτάται από το CYP3A4 και, ιδιαίτερα, εκείνες που έχουν στενό θεραπευτικό φάσμα (π.χ. κικλοσπορίνη, τακρόλιμους, αλφεντανίλη, εργοταμίνη, πιμοζίδη, κουετιαπίνη και αλοφαντρίνη). *Αναστολή των UDP-γλυκουρονοσυλοτρανσφερασών (UGTs):* Η νιραπαρίμπη δεν εμφάνισε ανασταλτική δράση έναντι των ισομορφών UGT (UGT1A1, UGT1A4, UGT1A9 και UGT2B7) έως 200 μM *in vitro*. Επομένως, η πιθανότητα για κλινικά σχετική αναστολή των UGT από τη νιραπαρίμπη είναι ελάχιστη. *Επαγωγή των CYP (CYP1A2 και CYP3A4):* Ούτε η νιραπαρίμπη ούτε ο M1 είναι επαγωγέας του CYP3A4 *in vitro*. *In vitro*, η νιραπαρίμπη επάγει ασθενώς το CYP1A2 σε υψηλές συγκεντρώσεις και η κλινική σχέση αυτής της επίδρασης δεν θα μπορούσε να αποκλειστεί πλήρως. Ο M1 δεν είναι επαγωγέας του CYP1A2. Επομένως, συνιστάται προσοχή όταν η νιραπαρίμπη συνδυάζεται με δραστικές ουσίες ο μεταβολισμός των οποίων εξαρτάται από το CYP1A2 και, ιδιαίτερα, εκείνες που έχουν στενό θεραπευτικό φάσμα (π.χ. κλοζαπίνη, θεοφυλλίνη και ροπινιρόλη). *Αναστολή των μεταφορέων εκροής (P-gp, BCRP, BSEP, MRP2 και MATE1/2):* Η νιραπαρίμπη δεν είναι αναστολέας της BSEP ή MRP2. *In vitro*, η νιραπαρίμπη αναστέλλει το P-gp πολύ ασθενώς και την BCRP με IC_{50} = 161 μM και 5,8 μM, αντιστοίχως. Επομένως, μια αλληλεπίδραση με κλινική σημασία που έχει σχέση με την αναστολή αυτών των μεταφορέων εκροής, αν και απίθανη, δεν μπορεί να αποκλειστεί. Επομένως συνιστάται προσοχή όταν η νιραπαρίμπη συνδυάζεται με υποστρώματα της BCRP (ιρινοτεκάνη, ροσουβαστατίνη, σιμβαστατίνη, ατορβαστατίνη και μεθοτρεξάτη). Η νιραπαρίμπη είναι αναστολέας των MATE1 και 2 με IC_{50} 0,18 μM και ≤ 0,14 μM, αντιστοίχως. Δεν μπορούν να αποκλειστούν αυξημένες συγκεντρώσεις στο πλάσμα συγχορηγούμενων φαρμακευτικών προϊόντων τα οποία είναι υποστρώματα αυτών των μεταφορέων (π.χ. μετφορμίνη). Ο κύριος πρωτεύων μεταβολίτης M1 δεν φαίνεται να είναι αναστολέας των P-gp, BCRP, BSEP, MRP2 ή MATE1/2. *Αναστολή μεταφορέων ηπατικής πρόσληψης (OATP1B1, OATP1B3 και OCT1):* Ούτε η νιραπαρίμπη ούτε ο M1 είναι αναστολέας του πολυπεπτιδίου μεταφοράς οργανικών ανιόντων 1B1 (OATP1B1) ή 1B3 (OATP1B3). *In vitro*, η νιραπαρίμπη αναστέλλει ασθενώς τον μεταφορέα οργανικών κατιόντων 1 (OCT1) με IC_{50} = 34,4 μM. Συνιστάται προσοχή όταν η νιραπαρίμπη συνδυάζεται με δραστικές ουσίες που υφίστανται μεταφορά πρόσληψης από OCT1 όπως η μετφορμίνη. *Αναστολή μεταφορέων νεφρικής πρόσληψης (OAT1, OAT3 και OCT2):* Ούτε η νιραπαρίμπη ούτε ο M1 αναστέλλουν τον μεταφορέα οργανικών ανιόντων 1 (OAT1), 3 (OAT3) και τον μεταφορέα οργανικών κατιόντων 2 (OCT2). Όλες οι κλινικές μελέτες έχουν πραγματοποιηθεί μόνο σε ενήλικες. **4.6 Γονιμότητα, κύηση και γαλουχία:** Γυναίκες σε αναπαραγωγική ηλικία/αντισύλληψη στις γυναίκες: Οι γυναίκες σε αναπαραγωγική ηλικία δεν πρέπει να μένουν έγκυες ενώ υποβάλλονται σε θεραπεία και δεν θα πρέπει να είναι έγκυες κατά την έναρξη της θεραπείας. Πριν τη θεραπεία θα πρέπει να γίνεται τεστ εγκυμοσύνης σε όλες τις γυναίκες σε αναπαραγωγική ηλικία. Γυναίκες σε αναπαραγωγική ηλικία πρέπει να χρησιμοποιούν αποτελεσματική αντισύλληψη κατά τη διάρκεια της θεραπείας και για 1 μήνα μετά τη λήψη της τελευταίας δόσης του Zejula. Κύηση: Δεν διατίθενται ή είναι περιορισμένα τα δεδομένα από τη χρήση της νιραπαρίμπης στις έγκυες γυναίκες. Δεν έχουν γίνει μελέτες αναπαραγωγής και τοξικότητας στην ανάπτυξη σε ζώα. Με βάση, όμως, το μηχανισμό δράσης της, η νιραπαρίμπη θα μπορούσε να προκαλέσει βλάβη στο έμβρυο, συμπεριλαμβανομένων και τερατογόνων ενεργειών και ενεργειών θαναπτφόρων για το έμβρυο, όταν χορηγηθεί σε έγκυες γυναίκες. Το Zejula δεν πρέπει να χρησιμοποιείται κατά τη διάρκεια της εγκυμοσύνης. Θηλασμός: Δεν είναι γνωστό εάν η νιραπαρίμπη ή οι μεταβολίτες της απεκκρίνονται στο ανθρώπινο γάλα. Ο θηλασμός αντενδείκνυται κατά την διάρκεια χορήγησης του Zejula και για ένα μήνα μετά τη λήψη της τελευταίας δόσης (βλ. παράγραφο 4.3). Γονιμότητα: Δεν υπάρχουν κλινικά δεδομένα για τη γονιμότητα. Σε επίμυες και σκύλους παρατηρήθηκε αναστρέψιμη μείωση της σπερματογένεσης (βλ. παράγραφο 5.3). **4.7 Επιδράσεις στην ικανότητα οδήγησης και χειρισμού μηχανημάτων:** Το Zejula έχει μέτρια επίδραση στην ικανότητα οδήγησης και χειρισμού μηχανημάτων. Ασθενείς που παίρνουν Zejula μπορεί να εκδηλώσουν εξασθένιση, κόπωση και ζάλη. Ασθενείς που εκδηλώνουν αυτά τα συμπτώματα θα πρέπει να είναι προσεκτικές όταν οδηγούν ή χειρίζονται μηχανήματα. **4.8 Ανεπιθύμητες ενέργειες:** Περίληψη του προφίλ ασφαλείας: Οι ανεπιθύμητες ενέργειες (ΑΕΦ) όλων των βαθμών που σημειώθηκαν σε ≥ 10 % των 851 ασθενών που έπαιρναν μονοθεραπεία με Zejula στις μελέτες PRIMA (αρχική δόση 200 mg ή 300 mg) και NOVA συγκεντρωτικά ήταν ναυτία, αναιμία, θρομβοπενία, κόπωση, δυσκοιλιότητα, έμετος, κεφαλαλγία, αϋπνία, μειωμένος αριθμός αιμοπεταλίων, ουδετεροπενία, κοιλιακό άλγος, μειωμένη όρεξη, διάρροια, δύσπνοια, υπέρταση, εξασθένιση, ζάλη, μειωμένος αριθμός ουδετερόφιλων, βήχας, αρθραλγία, οσφυαλγία, μειωμένος αριθμός λευκών αιμοσφαιρίων και εξάψεις. Οι πιο συχνές σοβαρές ανεπιθύμητες ενέργειες > 1 % (συχνότητες εμφανιζόμενες κατά τη θεραπεία) ήταν θρομβοπενία και αναιμία. Κατάλογος ανεπιθύμητων ενεργειών σε μορφή πίνακα: Οι παρακάτω ανεπιθύμητες ενέργειες έχουν προσδιοριστεί με βάση τα συγκεντρωτικά δεδομένα που προέκυψαν από τις κλινικές μελέτες PRIMA και NOVA σε ασθενείς που λάμβαναν μονοθεραπεία με Zejula (βλ. Πίνακα 4). Οι συχνότητες εκδήλωσης των ανεπιθύμητων ενεργειών προσδιορίζονται ως εξής: πολύ συχνές (≥ 1/10), συχνές (≥ 1/100 έως < 1/10), όχι συχνές (≥ 1/1.000 έως < 1/100), σπάνιες (≥ 1/10.000 έως < 1/1.000) και πολύ σπάνιες (< 1/10.000). Εντός της κάθε ομάδας συχνότητας, οι ανεπιθύμητες ενέργειες παρουσιάζονται κατά φθίνουσα σειρά βαρύτητας.

Πίνακας 4: Ανεπιθύμητες αντιδράσεις στο φάρμακο που αναφέρθηκαν σε ασθενείς που έλαβαν θεραπεία με σταθερή αρχική δόση Zejula 300 mg/ημέρα (συγκεντρωτικά δεδομένα μελετών PRIMA και NOVA)

Κατηγορία/οργανικό σύστημα	Συχνότητα όλων των βαθμών κατά CTCAE*	Συχνότητα βαθμού 3 ή 4 κατά CTCAE*
Λοιμώξεις και παρασιτώσεις	**Πολύ συχνές:** Λοίμωξη του ουροποιητικό. **Συχνές:** Βρογχίτιδα, επιπεφυκίτιδα	**Όχι συχνές:** Λοίμωξη του ουροποιητικού, βρογχίτιδα
Διαταραχές του αιμοποιητικού και του λεμφικού συστήματος	**Πολύ συχνές:** Θρομβοπενία, αναιμία, ουδετεροπενία, λευκοπενία. **Όχι συχνές:** Πανκυτταροπενία, εμπύρετη ουδετεροπενία	**Πολύ συχνές:** Θρομβοπενία, αναιμία, ουδετεροπενία. **Συχνές:** Λευκοπενία. **Όχι συχνές:** Πανκυτταροπενία, εμπύρετη ουδετεροπενία
Διαταραχές του ανοσοποιητικού συστήματος	**Συχνές:** Υπερευαισθησία†	**Όχι συχνές:** Υπερευαισθησία
Διαταραχές του μεταβολισμού και της θρέψης	**Πολύ συχνές:** Μειωμένη όρεξη. **Συχνές:** Υποκαλιαιμία	**Συχνές:** Υποκαλιαιμία. **Όχι συχνές:** Μειωμένη όρεξη
Ψυχιατρικές διαταραχές	**Πολύ συχνές:** Αϋπνία. **Συχνές:** Άγχος, κατάθλιψη. **Όχι συχνές:** Συγχυτική κατάσταση	**Όχι συχνές:** Αϋπνία, άγχος, κατάθλιψη, συγχυτική κατάσταση

Διαταραχές του νευρικού συστήματος	**Πολύ συχνές:** Κεφαλαλγία, ζάλη. **Συχνές:** Δυσγευσία. **Σπάνιες:** Σύνδρομο οπίσθιας αναστρέψιμης εγκεφαλοπάθειας (PRES)**	**Όχι συχνές:** Κεφαλαλγία
Καρδιακές διαταραχές	**Πολύ συχνές:** Αίσθημα παλμών. **Συχνές:** Ταχυκαρδία	
Αγγειακές διαταραχές	**Πολύ συχνές:** Υπέρταση. **Σπάνιες:** Υπερτασική κρίση	**Συχνές:** Υπέρταση
Διαταραχές του αναπνευστικού συστήματος, του θώρακα και του μεσοθωράκιου	**Πολύ συχνές:** Δύσπνοια, βήχας, ρινοφαρυγγίτιδα. **Συχνές:** Επίσταξη. **Όχι συχνές:** Πνευμονίτιδα	**Όχι συχνές:** Δύσπνοια, επίσταξη, πνευμονίτιδα
Διαταραχές του γαστρεντερικού	**Πολύ συχνές:** Ναυτία, δυσκοιλιότητα, έμετος, κοιλιακό άλγος, διάρροια, δυσπεψία. **Συχνές:** Ξηροστομία, κοιλιακή διάταση, φλεγμονή των βλεννογόνων, στοματίτιδα	**Συχνές:** Ναυτία, έμετος, κοιλιακό άλγος. **Όχι συχνές:** Διάρροια, δυσκοιλιότητα, φλεγμονή των βλεννογόνων, στοματίτιδα, ξηροστομία
Διαταραχές του δέρματος και του υποδόριου ιστού	**Συχνές:** Φωτοευαισθησία, εξάνθημα	**Όχι συχνές:** Φωτοευαισθησία, εξάνθημα
Διαταραχές του μυοσκελετικού συστήματος και του συνδετικού ιστού	**Πολύ συχνές:** Οσφυαλγία, αρθραλγία. **Συχνές:** Μυαλγία	**Όχι συχνές:** Οσφυαλγία, αρθραλγία, μυαλγία
Γενικές διαταραχές και καταστάσεις της οδού χορήγησης	**Πολύ συχνές:** Κόπωση, εξασθένιση. **Συχνές:** Περιφερικό οίδημα	**Συχνές:** Κόπωση, εξασθένιση
Παρακλινικές εξετάσεις	**Συχνές:** Αύξηση της γ-γλουταμυλτρανσφεράσης, αύξηση ασπαρτικής αμινοτρανσφεράσης (AST), αύξηση της κρεατινίνης αίματος, αύξηση της αλανινικής αμινοτρανσφεράσης (ALT) αύξηση της αλκαλικής φωσφατάσης του αίματος, μείωση βάρους	**Συχνές:** Αύξηση της γ- γλουταμυλτρανσφεράσης, αύξηση της αλανινικής αμινοτρανσφεράσης (ALT). **Όχι συχνές:** Αύξηση ασπαρτικής αμινοτρανσφεράσης (AST), αύξηση της αλκαλικής φωσφατάσης του αίματος

* CTCAE=Συνήθη Κριτήρια Ορολογίας για Ανεπιθύμητα Συμβάντα, έκδοση 4.02. ** Βάσει δεδομένων κλινικής δοκιμής με νιραπαρίμπη. Αυτό δεν περιορίζεται στη βασική μελέτη μονοθεραπείας ENGOT-OV16. † Περιλαμβάνει υπερευαισθησία, φαρμακευτική υπερευαισθησία, αναφυλακτοειδή αντίδραση, φαρμακευτικό εξάνθημα, αγγειοοίδημα και κνίδωση.

Οι ανεπιθύμητες ενέργειες που παρατηρήθηκαν στην ομάδα ασθενών στις οποίες χορηγήθηκε αρχική δόση Zejula 200 mg βάσει του σωματικού βάρους ή του αριθμού αιμοπεταλίων στην έναρξη, ήταν παρόμοιας ή χαμηλότερης συχνότητας σε σύγκριση με την ομάδα ασθενών στις οποίες χορηγήθηκε σταθερή αρχική δόση 300 mg (Πίνακας 4). Βλέπε παρακάτω για συγκεκριμένες πληροφορίες σχετικά με τη συχνότητα της θρομβοπενίας, της αναιμίας και της ουδετεροπενίας. Περιγραφή επιλεγμένων ανεπιθύμητων ενεργειών: Αιματολογικές ανεπιθύμητες ενέργειες (θρομβοπενία, αναιμία, ουδετεροπενία) ανάμεσά τους και κλινικές διαγνώσεις ή/και εργαστηριακά ευρήματα γενικά εκδηλώθηκαν στα αρχικά στάδια της θεραπείας με νιραπαρίμπη με τη συχνότητα να μειώνεται με την πάροδο του χρόνου. Στις μελέτες NOVA και PRIMA, οι ασθενείς που ήταν κατάλληλες για θεραπεία με Zejula είχαν τις εξής αιματολογικές παραμέτρους στην έναρξη: απόλυτος αριθμός ουδετερόφιλων (ANC) ≥ 1.500 κύπαρα/μL, αιμοπετάλια ≥ 100.000 κύπαρα/μL και αιμοσφαιρίνη ≥ 9 g/dL (NOVA) ή ≥ 10 g/dL (PRIMA) πριν από τη θεραπεία. Στο κλινικό πρόγραμμα, οι αιματολογικές ανεπιθύμητες ενέργειες αντιμετωπίστηκαν με εργαστηριακή παρακολούθηση και τροποποιήσεις της δόσης (βλ. παράγραφο 4.2). Στη μελέτη PRIMA σε ασθενείς στις οποίες χορηγήθηκε αρχική δόση Zejula βάσει του σωματικού βάρους ή του αριθμού αιμοπεταλίων στην έναρξη, Βαθμού ≥3 η θρομβοπενία, αναιμία και ουδετεροπενία μειώθηκαν από 48% στο 21%, από 36% στο 23% και από 24% στο 15% αντίστοιχα σε σύγκριση με την ομάδα ασθενών στις οποίες χορηγήθηκε σταθερή αρχική δόση 300 mg. Η θεραπεία τερματίστηκε λόγω θρομβοπενίας, αναιμίας και ουδετεροπενίας στο 3%, 3% και 2% των ασθενών, αντίστοιχα. *Θρομβοπενία*: Στη μελέτη PRIMA, 39% των ασθενών που έλαβαν θεραπεία με Zejula εμφάνισαν Βαθμού 3-4 θρομβοπενία σε σύγκριση με το 0,4% των ασθενών που έλαβαν εικονικό φάρμακο, με διάμεσο χρονικό διάστημα από την πρώτη δόση έως την πρώτη εκδήλωση 22 ημερών (εύρος: 15 έως 335 ημέρες) και διάμεση διάρκεια 6 ημερών (εύρος: 1 έως 374 ημέρες). Η θεραπεία τερματίστηκε λόγω θρομβοπενίας στο 4% των ασθενών που λάμβαναν νιραπαρίμπη. Στη μελέτη NOVA, περίπου το 60 % των ασθενών που λάμβαναν Zejula εκδήλωσαν θρομβοπενία οποιουδήποτε βαθμού και το 34 % των ασθενών εκδήλωσαν θρομβοπενία Βαθμού 3/4. Σε ασθενείς με αριθμό αιμοπεταλίων κατά την έναρξη της μελέτης μικρότερο από 180 × 10^9/L, σημειώθηκε θρομβοπενία οποιουδήποτε βαθμού και Βαθμού 3/4 σημειώθηκε σε 76 % και 45 % των ασθενών αντιστοίχως. Ο μέσος χρόνος έως την έναρξη της θρομβοπενίας ανεξαρτήτως βαθμού και θρομβοπενίας Βαθμού 3/4 ήταν 22 και 23 μέρες αντιστοίχως. Η συχνότητα νέων περιστατικών θρομβοπενίας μετά την εφαρμογή ενταπκών τροποποιήσεων στη δοσολογία κατά τους πρώτους δύο μήνες της θεραπείας από τον Κύκλο 4 ήταν 1,2 %. Η μέση διάρκεια περιστατικών θρομβοπενίας οποιουδήποτε βαθμού ήταν 23 μέρες και η μέση διάρκεια θρομβοπενίας Βαθμού 3/4 ήταν 10 μέρες. Ασθενείς που λαμβάνουν θεραπεία με Zejula και οι οποίες αναπτύσσουν θρομβοπενία μπορεί να διατρέχουν αυξημένο κίνδυνο αιμορραγίας. Στο κλινικό πρόγραμμα, η διαχείριση της θρομβοπενίας γινόταν με εργαστηριακή παρακολούθηση, δοσολογική τροποποίηση και μετάγγιση αιμοπεταλίων όπου αυτό ήταν αρμόζον (βλ. παράγραφο 4.2). Τερματισμός της θεραπείας λόγω περιστατικών θρομβοπενίας (θρομβοπενία και μειωμένος αριθμός αιμοπεταλίων) έγινε σε περίπου 3 % των ασθενών. Στη μελέτη NOVA, 48 από 367 (13 %) ασθενείς εμφάνισαν αιμορραγία με ταυτόχρονη θρομβοπενία. Όλα τα συμβάντα αιμορραγίας με ταυτόχρονη θρομβοπενία ήταν Βαθμού 1 ή 2 ως προς τη βαρύτητα, εκτός από ένα συμβάν Βαθμού 3 πετέχειας και αιματώματος που παρατηρήθηκε ταυτόχρονα με σοβαρό ανεπιθύμητο συμβάν πανκυτταροπενίας. Θρομβοπενία εμφανίστηκε συχνότερα στις ασθενείς που είχαν αρχικό αριθμό αιμοπεταλίων χαμηλότερο από 180 × 10^9/L. Περίπου το 76 % των ασθενών με χαμηλότερο αρχικό αριθμό αιμοπεταλίων (< 180 × 109/L) οι οποίες έλαβαν θεραπεία με Zejula εμφάνισαν θρομβοπενία οποιουδήποτε βαθμού και το 45 % των ασθενών εμφάνισαν Βαθμού 3/4 θρομβοπενία. Πανκυτταροπενία παρατηρήθηκε σε < 1 % των ασθενών που λάμβαναν νιραπαρίμπη. *Αναιμία*: Στη μελέτη PRIMA, 31% των ασθενών που έλαβαν θεραπεία με Zejula εμφάνισαν Βαθμού 3-4 αναιμία σε σύγκριση με 2% των ασθενών που έλαβαν εικονικό φάρμακο, με διάμεσο χρονικό διάστημα από την πρώτη δόση έως την πρώτη εκδήλωση 80 ημερών (εύρος: 15 έως 533 ημέρες) και διάμεση διάρκεια 7 ημερών (εύρος: 1 έως 119 ημέρες). Η θεραπεία τερματίστηκε λόγω αναιμίας στο 2% των ασθενών που λάμβαναν νιραπαρίμπη. Στη μελέτη NOVA, περίπου 50 % των ασθενών εκδήλωσαν αναιμία οποιουδήποτε βαθμού και 25 % εκδήλωσαν αναιμία Βαθμού 3/4. Ο μέσος χρόνος έως την έναρξη της αναιμίας οποιουδήποτε βαθμού ήταν 42 μέρες και 85 μέρες για περιστατικά Βαθμού 3/4. Η μέση διάρκεια αναιμίας οποιουδήποτε βαθμού ήταν 63 μέρες, και 8 μέρες για περιστατικά Βαθμού 3/4. Αναιμία οποιουδήποτε βαθμού μπορεί να εμμένει κατά τη διάρκεια της θεραπείας με Zejula. Στο κλινικό πρόγραμμα, η διαχείριση της αναιμίας γινόταν με εργαστηριακή παρακολούθηση, δοσολογική τροποποίηση (βλ. παράγραφο 4.2) και όπου αυτό άρμοζε με μεταγγίσεις ερυθρών αιμοσφαιρίων. Η θεραπεία λόγω αναιμίας τερματίστηκε σε 1 % των ασθενών. *Ουδετεροπενία*: Στη μελέτη PRIMA, 21% των ασθενών που έλαβαν θεραπεία με Zejula εμφάνισαν Βαθμού 3-4 ουδετεροπενία σε σύγκριση με 1% των ασθενών που έλαβαν εικονικό φάρμακο, με διάμεσο χρονικό διάστημα από την πρώτη δόση έως την πρώτη εκδήλωση 29 ημερών (εύρος: 15 έως 421 ημέρες) και διάμεση διάρκεια 8 ημερών (εύρος: 1 έως 42 ημέρες). Η θεραπεία τερματίστηκε λόγω ουδετεροπενίας στο 2% των ασθενών που λάμβαναν νιραπαρίμπη. Στη μελέτη NOVA, περίπου 30 % των ασθενών που λάμβαναν Zejula εκδήλωσαν ουδετεροπενία οποιουδήποτε βαθμού και 20 % των ασθενών εκδήλωσαν ουδετεροπενία Βαθμού 3/4. Ο μέσος χρόνος έως την έναρξη της ουδετεροπενίας οποιουδήποτε βαθμού ήταν 27 μέρες, και 29 μέρες για περιστατικά Βαθμού 3/4. Η μέση διάρκεια της ουδετεροπενίας οποιουδήποτε βαθμού ήταν 26 μέρες και 13 μέρες για περιστατικά Βαθμού 3/4. Επιπλέον χορηγήθηκε παράγοντας διέγερσης αποικιών των κοκκιοκυττάρων (G-CSF) σε περίπου 6 % των ασθενών οι οποίες έλάμβαναν θεραπεία με νιραπαρίμπη ως ταυτόχρονη θεραπεία για ουδετεροπενία. Η θεραπεία τερματίστηκε λόγω περιστατικών ουδετεροπενίας σε 2 % των ασθενών. *Υπέρταση*: Στη μελέτη PRIMA, Βαθμού 3-4 υπέρταση εμφανίστηκε σε 6% των ασθενών που έλαβαν θεραπεία με Zejula σε σύγκριση με 1% των ασθενών που έλαβαν εικονικό φάρμακο, με διάμεσο χρονικό διάστημα από την πρώτη δόση έως την πρώτη εκδήλωση 50 ημερών (εύρος: 1 έως 589 ημέρες) και διάμεση διάρκεια 12 ημερών (εύρος: 1 έως 61 ημέρες). Η θεραπεία τερματίστηκε λόγω υπέρτασης σε 0% των ασθενών. Στη μελέτη NOVA, υπέρταση οποιουδήποτε βαθμού σημειώθηκε σε 19,3 % των ασθενών που λάμβαναν θεραπεία με Zejula. Υπέρταση Βαθμού 3/4 σημειώθηκε σε 8,2 % των ασθενών. Η διαχείριση της υπέρτασης έγινε εύκολα με αντιυπερτασικά φαρμακευτικά προϊόντα. Η θεραπεία τερματίστηκε λόγω υπέρτασης σε < 1 % των ασθενών. Παιδιατρικός πληθυσμός: Δεν έχουν διεξαχθεί μελέτες σε παιδιατρικούς ασθενείς. Αναφορά πιθανολογούμενων ανεπιθύμητων ενεργειών: Η αναφορά πιθανολογούμενων ανεπιθύμητων ενεργειών μετά από τη χορήγηση άδειας κυκλοφορίας του φαρμακευτικού προϊόντος είναι σημαντική. Επιτρέπει τη συνεχή παρακολούθηση της σχέσης οφέλους-κινδύνου του φαρμακευτικού προϊόντος. Ζητείται από τους επαγγελματίες υγείας να αναφέρουν οποιεσδήποτε πιθανολογούμενες ανεπιθύμητες ενέργειες στον Εθνικό Οργανισμό Φαρμάκων (Μεσογείων 284, GR-15562 Χολαργός, Αθήνα, Τηλ: + 30 213 2040380/337, Φαξ: + 30 210 6549585, Ιστότοπος: http://www.eof.gr). **4.9 Υπερδοσολογία:** Δεν υπάρχει ειδική θεραπευτική αγωγή στην περίπτωση υπερδοσολογίας με Zejula και δεν έχουν εξακριβωθεί τα συμπτώματα υπερδοσολογίας. Σε περίπτωση υπερδοσολογίας, οι ιατροί θα πρέπει να ακολουθούν γενικά υποστηρικτικά μέτρα και συμπτωματική αντιμετώπιση.

6. ΦΑΡΜΑΚΕΥΤΙΚΕΣ ΠΛΗΡΟΦΟΡΙΕΣ: 6.1 Κατάλογος εκδόχων: Περιεχόμενο καψακίου: Στεαρικό μαγνήσιο. Μονοϋδρική λακτόζη. Κέλυφος καψακίου: Διοξείδιο του τιτανίου (E 171). Ζελατίνη. Μπλε χρωστική Brilliant blue FCF (E 133). Ερυθροσίνη (E 127). Ταρτραζίνη (E 102). Μελάνι εκτύπωσης: Σελάκ (E 904). Προπυλενογλυκόλη (E 1520). Υδροξείδιο του καλίου (E 525). Μαύρο οξείδιο του σιδήρου (E 172). Υδροξείδιο του νατρίου (E 524). Ποβιδόνη (E 1201). Διοξείδιο του τιτανίου (E 171). **6.2 Ασυμβατότητες:** Δεν εφαρμόζεται. **6.3 Διάρκεια ζωής:** 3 χρόνια. **6.4 Ιδιαίτερες προφυλάξεις κατά τη φύλαξη του προϊόντος:** Μη φυλάσσετε πάνω από 30 °C. **6.5 Φύση και συστατικά του περιέκτη:** Aclar/PVC/φύλλο αλουμινίου διάτρητο blister, μονάδων δόσης σε κουτιά των 84 × 1, 56 × 1 και 28 × 1 σκληρών καψακίων. Μπορεί να μην κυκλοφορούν όλες οι συσκευασίες. **6.6 Ιδιαίτερες προφυλάξεις απόρριψης και άλλος χειρισμός:** Κάθε αχρησιμοποίητο φαρμακευτικό προϊόν ή υπόλειμμα πρέπει να απορρίπτεται σύμφωνα με τις κατά τόπους ισχύουσες σχετικές διατάξεις

7. ΚΑΤΟΧΟΣ ΤΗΣ ΑΔΕΙΑΣ ΚΥΚΛΟΦΟΡΙΑΣ: GlaxoSmithKline (Ireland) Limited, 12 Riverwalk, Citywest Business Campus, Dublin 24, Ιρλανδία

8. ΑΡΙΘΜΟΣ(ΟΙ) ΑΔΕΙΑΣ ΚΥΚΛΟΦΟΡΙΑΣ: EU/1/17/1235/001. EU/1/17/1235/002. EU/1/17/1235/003

9. ΗΜΕΡΟΜΗΝΙΑ ΠΡΩΤΗΣ ΕΓΚΡΙΣΗΣ/ΑΝΑΝΕΩΣΗΣ ΤΗΣ ΑΔΕΙΑΣ: Ημερομηνία πρώτης έγκρισης: 16 Νοεμβρίου 2017

10. ΗΜΕΡΟΜΗΝΙΑ ΑΝΑΘΕΩΡΗΣΗΣ ΤΟΥ ΚΕΙΜΕΝΟΥ: 5-3-2021

Λεπτομερείς πληροφορίες για το παρόν φαρμακευτικό προϊόν είναι διαθέσιμες στον δικτυακό τόπο του Ευρωπαϊκού Οργανισμού Φαρμάκων: http://www.ema.europa.eu.

ΣΗΜΕΙΩΣΕΙΣ

ΣΗΜΕΙΩΣΕΙΣ